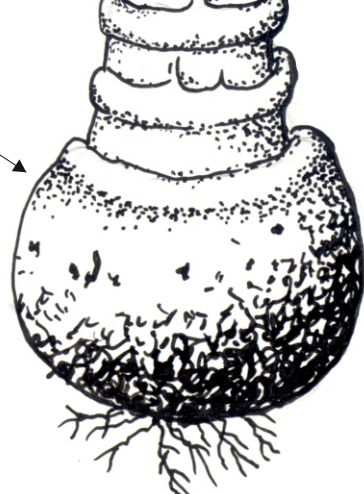
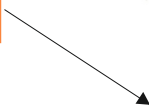
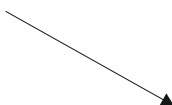
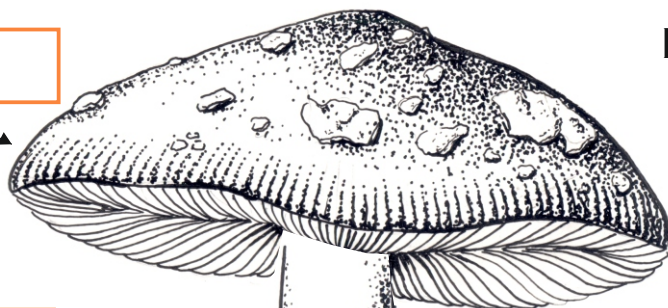


Správně urči jednotlivé části houby a vybarvi kresby:

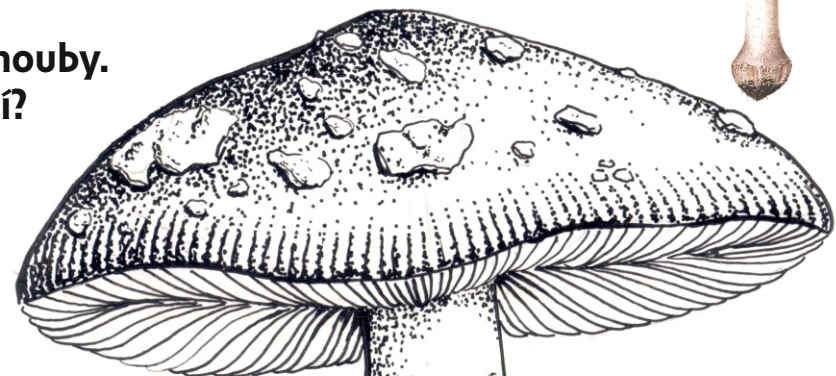
POZNEJ HOUBY 2020

Pracovní list k Výstavě hub pro 2. stupeň ZŠ

Příjmení:



Pojmenuj tyto houby.
Víš, čím se liší?



2. Doplně jména k ilustracím a správný piktogram:



3. Doplně věty:

Houby se od rostlin především odlišují absencí _____, tedy chlorofylu. To znamená, že houby nejsou schopny _____ a nemohou si proto samy vytvářet látky nutné pro svůj růst.

Houby konzumujeme jen po dostatečné tepelné úpravě. I jedlé houby mohou být v syrovém stavu jedovaté!

4. První pomoc při požití jedovatých hub:

Zakroužkuj jedinou správnou odpověď.

- Počkáme do druhého dne, jestli nám nebude lépe.
- Vypijeme sklenici mléka a sníme krajíc chleba.
- Vyvoláme zvracení a neprodleně vyhledáme lékařskou pomoc. (K lékaři s sebou vezmeme zbytky hub, které jsme snědli.)

5. Telefonní číslo Záchrané služby je:

- a) 150 b) 158 c) 155

Houby mají klíčové postavení a význam v celkové rovnováze přírody.

6. V tajence najdi jméno známé houby.

Po vyškrtání čtrnácti jmen hub přečti po řádcích zbylá písmena:

m	a	l	d	e	b	i	ř	h
í	u	u	a	k	š	i	l	o
s	k	ch	p	ř	č	e	č	l
e	l	á	o	e	i	á	š	u
n	o	č	r	m	r	s	p	b
k	u	r	y	e	ů	m	i	i
a	z	t	z	n	v	r	č	n
r	e	o	e	á	k	ž	k	k
k	k	k	c	č	a	a	a	a

Tajenka: _____