

Muzejníček

M
č. 9

Dětský měsíčník od skřítků Muzejníčků
z Jihočeského muzea v Českých Budějovicích

Milé děti!

vítáme vás u zářijového Muzejníčku v novém školním roce. Těšíme se, že opět budete navštěvovat naše zajímavé výstavy a programy. S rodiči nebo i se školou. Můžete se přijít podívat především na zajímavou výstavu o kartách s názvem Jedny karty nestačí. Také vás srdečně zveme 9. září do Trocnova na slavnosti, které jsou velmi oblíbené. Je zde připraven bohatý zábavný program pro děti i pro dospělé. Přejeme vám krásný nový školní rok a brzy u nás na shledanou!

z výstavy „Jedny karty nestačí“



Hrajete karty? Na této výstavě si prohlédnete různé druhy karet. Jak se karty vyvíjely, jak jsou pestré, velké i výtvarně zpracované. Pro školky a školy máme připravený edukační program s názvem Pobaví a naučí. Prohlédnete si výstavu a pak si zkusíte svou kartu vytisknout, vybarvit a nakonec si můžete zahrát jednoduchou karetní hru. Součástí výstavy je i herní prostor, kde všichni návštěvníci mohou popustit uzdu své hráčské vášni a nějakou karetní hru si zahrát!

Víte vůbec, kdo v muzeu pracuje? Že ne?
Každý měsíc se proto seznámíte s jednou muzejní profesí
(povoláním), a kdo ví, třeba se také
v dospělosti stanete muzejníkem....

Kdo je kdo v muzeu?



Mykolog má v muzeu na starosti houby. Ale odkud se v muzeu berou houby a co tam s nimi mykolog dělá? Mykolog houby sám hledá a sbírá. Vyráží do terénu na různá zajímavá místa v jižních Čechách a snaží se zjistit, jaké houby tam rostou. Není to úplně lehké, protože k tomu, aby splnil svůj úkol, musí najít plodnice. Ty jsou sice většinou dobře vidět, ale vyrůstají jen tehdy, má-li k tomu podhoubí dobré podmínky. Samotné podhoubí je nenápadné, navíc schované v zemi nebo ve dřevě. Když mykolog přinese do muzea plodnice hub, studuje je. Používá k tomu mikroskop a různá chemická činidla. K tomu, aby zjistil, o jaký druh se jedná, mu slouží také odborné knihy o houbách – mykologická literatura. Potom houby suší,



foto: L. Hašek

aby se zachovaly a mohly být později, bude-li to třeba, znovu studovány. Usušené houby – každý nález zvlášť – se ukládají do papírových krabiček a na ně se nalepí herbářová scheda. Scheda je lísteček s údaji o nálezu: kde byly plodnice nalezeny, na čem rostly, pod jakými stromy, kdo a který den je našel, kdo je určil. Tyto krabičky s houbami, herbářové položky, slouží jako doklad toho, že byla houba nalezena v určitou dobu na určitém místě. Přechovávají se ve zvláštní místnosti – mykologickém depozitáři. Je třeba dbát na to, aby tam nebylo moc vlhko a aby tam nevnikli hmyz, který by usušené houby mohl sežrat. Pondělní odpoledne od května do listopadu jsou v muzeu vyhrazena pro poradnu pro houbaře. Ti přinášejí své čerstvé nálezy a od mykologa se dozvědí, zda jsou houby jedlé, ale třeba také to, které druhy jsou vzácné, a tudíž je třeba je chránit. Mykolog také píše knihy o houbách, např. atlasy.

Když není příliš velké sucho, na podzim se v muzeu koná výstava hub. Tam je možné vidět na jednom místě plodnice spousty druhů. Je to moc pěkné a zajímavé. A najdete tam mykologa připraveného si s vámi o houbách povídat.



Muchomůrka královská, foto: T. Papoušek

Text: Miroslav Beran

Co je to?



foto: H. Soukupová

Každý měsíc náš časopis přináší jeden záhadný předmět ze sbírek muzea.

Hezky popřemýšlejte, co je to, a potom pošli odpověď na adresu: soutez@muzeumcb.cz.

*Správnou odpověď
a vítěze objevíte
v příštím čísle.*

Ze správných odpovědí na konci měsíce vylosujeme výherce a odměníme ho pěknou cenou!

Tento předmět se používá i v současnosti, i když v modernější podobě. Budete jistě sami vědět, o co se jedná. Napište nám to.







Správná odpověď z prázdninového čísla je

1. c. strojek na špuntování lahví
2. b. forma na máslo, aby bylo ozdobně vytvarované

Výhercem se stává Veronika Novotná Gratulujeme!


KARETNÍ SUDOKU

Doplň si karetní sudoku tak, aby v každém řádku i sloupečku byla různá karetní barva: srdce, list, kule, žalud.

Vybarvi si kartu krále.

Obrázek: Mirka Sloupová.



Program v Jihočeském muzeu

● VÝSTAVY:

10. 5. 2016 – 24. 9. 2017

VLTAVINY A JINÁ PŘÍRODNÍ SKLA

Výstava prezentuje 230 let sběru a výzkumu jihočeských vltavinů – celosvětově významného fenoménu jižních Čech.

7. 2. 2017 – 31. 12. 2017

ČESKÉ ŠLECHTICKÉ RODOVÉ RAŽBY 16. – 17. STOLETÍ

Ukázka nevládních soukromých mincí předních českých šlechtických rodů 16. – 17. století. Reprezentativní tolarové a dukátové ražby nejbohatších šlechtických rodů období baroka dodnes patří mezi nejkrásnější mince naší historie.

14. 2. 2017 – 24. 9. 2017

PESTROBAREVNÝ SVĚT NEŽIVÉ PŘÍRODY

Paleta barev, tvarů a vzorů neživé přírody od pradávna podněcovala fantazii člověka. Nerosty se staly inspirací pro architektky, barevným materiálem pro malíře, bytovými doplňky pro milovníky krásných předmětů, popřípadě objekty, kterým byly přisuzovány magické vlastnosti. Nerosty a horniny nás poučily o dlouhé historii a dějinách planety. Výstava v Jihočeském muzeu nám toto téma připomene v heslovité zkratce.

9. 5. 2017 – 29. 10. 2017

K POUČENÍ A ŽABAVĚ – 140 LET MUZEJA V ČESKÝCH BUDĚJOVICÍCH

Výstava přibližuje vznik Jihočeského muzea jako první instituce tohoto druhu v jižních Čechách. Jednotlivé fondy se prezentují ukázkami nejstarších přírůstků, medailony donátorů a významných muzejních pracovníků, nechybí dobové dokumenty a korespondence, ukázky původních expozic či uložení sbírkových předmětů, portréty ředitelů muzea nebo stavební plány budovy.

19. 5. 2017 – 17. 9. 2017

KLEŤ A BLANSKÝ LES – OBRAZ KRAJINY, KRAJINA V OBRAZECH

Výtvarná díla představující jako jedinečný dokument stav a proměny krajiny Blanského lesa v toku času. Jsou místopisem malířským, krajinářským i ekologickým. Genius loci je v dílech jak slavných, tak i méně známých umělců často jedinečně propojen s géniem Času, ekologie krajiny s výtvarnou estetikou.

15. 9. 2017 – 14. 1. 2018

JEDNY KARTY NESTAČÍ – BAREVNÝ SVĚT HRACÍCH KARET

Výstava pořádaná společně s Clubem sběratelů hracích karet seznámí návštěvníky s bohatou a dlouhou historií této společenské zábavy. Předvedena bude nejen standardní produkce karet – karty mariášové, karty na Canastu, rummy, Černý Petr nebo kvarteta, ale i karty vykládací nebo taroky. Unikátem výstavy bude ukázka tzv. Macháčkových karet vydaných koncem 19. století v Českých Budějovicích, jejichž reprint si návštěvníci budou moci v muzeu i zakoupit. Výstava představí výběr nejvýznamnějších a nejzajímavějších karetních sestav uložených v muzeu či u soukromých sběratelů.

● STÁLÁ EXPOZICE:

PŘÍBĚH MĚSTA ČESKÝCH BUDĚJOVIC

● EDUKAČNÍ PROGRAMY PRO ŠKOLY



rezervace: 391 001 528, <http://www.muzeumcb.cz/vzdelavani/kontakty/objednavkovy-formular/>

Krátkodobé edukační programy k výstavám:

„**Krajinomalba lehce**“ – výtvarně edukační program vhodný pro MŠ a ZŠ. Krátký náhled do výtvarných stylů a technik v krajinomalbě k výstavám Klef a Blanský les – obraz krajiny, krajina v obrazech.

„**Po stopách koněspřežky.**“ Pojdte s námi pomocí pracovního listu vystopovat příběh příběh koněspřežní železnice. Cesta začíná u Nisslova domu a vede až k Muzeu koněspřežky.

„**Pobaví a naučí!**“. Náhled do světa karetních her dospělých i vzdělávacích pro děti a mládež. Edukační program doprovázející výstavu Jedny karty nestačí je doplněný i o výtvarné činnosti a je vhodný pro předškolní třídy MŠ a první stupeň ZŠ.

Dlouhodobé edukační programy k výstavám:

Edukační program ke stálé expozici muzea

„**Město České Budějovice v proměnách času**“.

Program ke stálé expozici JČM „Příběh města Českých Budějovic“, která mapuje dějiny města a okolí od pravěku až do 20. století. Program doplňují praktické úkoly a pracovní listy.

Geologické sbírky v Jihočeském muzeu

V doprovodu odborného pracovníka navštívíte depozitář s geologickou sbírkou.

Projekt „**Archeologické muzejní kuffíky**“ nabízí edukační programy:

- „**Život v době kamenné – lovci a sběrači**“
- „**Život v době kamenné – první zemědělci**“
- „**Život v době bronzové – využití prvních kovů**“

Žáci a studenti mají jedinečnou možnost seznámit se s daným obdobím pomocí kopií nástrojů, zbraní a oděvů charakterizujících příslušné období.

www.muzeumcb.cz

JIHOČESKÉ MUZEUM

V ČESKÝCH BUDĚJOVICÍCH

Měsíčník pro děti Muzejníček

© Jihočeské muzeum v Č. Budějovicích

Sestavil: Zdeňka Chvojíková, tým JČM

Kresba: T. Kolegar Šazba: T. Fojtílková

