

● VÝSTAVY:

- **STÁLÁ ARCHEOLOGICKÁ, PŘÍRODOVĚDNÁ A NÁRODOPISNÁ EXPOZICE**
- **PŘÍBĚH MĚSTA ČESKÝCH BUDĚJOVIC**
- **MINCOVÁNÍ V ČESKÝCH BUDĚJOVICÍCH**
- **MĚSTSKÝ ZNAK**
- **24. 11. 2023 - 14. 2. 2024**
POHÁDKOVÉ VÁNOCE VOJTĚCHA KUBAŠTY
- **9. 2. 2024 - 12. 5. 2024**
HISTORICKÉ PLAKÁTY TATRA
- **16. 2. 2024 - 3. 3. 2024**
VÝSTAVA ORCHIDEJÍ, MASOŽRAVÝCH ROSTLIN BROMELIÍ, SUKULENTŮ, KAKTUSŮ A DALŠÍCH

● EXPONÁT MĚSÍCE:

- **ZAJÍMAVOSTI Z MUZEJNÍCH SBÍREK**
vitrína v přízemí vedle recepcce

● EDUKAČNÍ PROGRAMY PRO ŠKOLY:

Objednávky: : 391 001 528, 727 822 573
<http://www.muzeumcb.cz/vzdelavani/pro-skoly/objednavkovy-formular/>

Edukační programy ke krátkodobým výstavám:

- **SVĚT ORCHIDEJÍ A SUKULENTŮ** 16. 2. 2024 - 3. 3. 2024
- **VELIKONOČNÍ EDUKAČNÍ PROGRAM** 8. 3. 2024 - 1. 4. 2024
- **SOKOL NA JIHU ČECH V LETECH 1869 - 2024** 26. 4. 2024 - 15. 9. 2024

Edukační programy ke stálé expozici muzea:

- **PŘÍRODOVĚDA, GEOLOGIE, ARCHEOLOGIE, NÁRODOPIS**
- **MĚSTO ČESKÉ BUDĚJOVICE V PROMĚNÁCH ČASU**

Edukační vycházky městem: 1. 5. 2024 – 30. 9. 2024

- **PO STOPÁCH KONĚSPŘEŽKY**
- **POJĎ VEN S HOLUBEM EMILEM**

Edukační programy na pobočkách Jihočeského muzea: 1. 4. 2024 – 30. 10. 2024

- **ARCHEOSKANZEN TROCNOV** Život ve středověku na přelomu 14. a 15. století
Zemědělství a strava na přelomu 14. a 15. století
Čas války ve středověku na přelomu 14. a 15. století
Řemesla a technologie na přelomu 14. a 15. století
Náboženství a svátky na přelomu 14. a 15. století

Interaktivní výukové programy pro školy:

- **PRVNÍ LÉTA PRVNÍ REPUBLIKY** - prvorepublikové Československo v letech 1918-1920
- **ARCHEOLOGICKÉ MUZEJNÍ KUFŘÍKY** Život v době kamenné - lovci a sběrači; Život v době kamenné - první zemědělci; Život v době bronzové - využití prvních kovů; Život v době v železné - rozvoj řemesel; Život v době římské - neklidné sousedství; Život v době stěhování národů - Slované na našem území; Život v době románské - Čechy v době knížecí; Život v době lucemburské - střední Evropa předhusitská

Pro více informací o edukačních programech se podívejte na webové stránky Jihočeského muzea v Českých Budějovicích.

<https://www.muzeumcb.cz/vzdelavani/aktualni-nabidka/>

www.muzeumcb.cz



Dětský měsíčník od skřítek Muzejníčeků z Jihočeského muzea v Českých Budějovicích

Milé děti,

únor je nejkratším měsícem v roce. Přesto je plný skvělých událostí! Právě v únoru slavíme Den svatého Valentýna, kdy lidé věnují svým blízkým dary z lásky a z přátelství. Únor je většinou také posledním měsícem, ve kterém si můžeme užít snůh a stavět sněhuláky. Na konci měsíce už se příroda připravuje na příchod jara a s ním i teplejšího počasí. Přejeme vám spoustu skvělých zážitků v tomto krátkém měsíci!

Výstava orchidejí





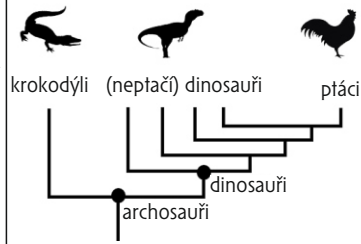
Navštivte tropický ráj plný barev a vůní! Zveme vás na tradiční výstavu, která se koná v termínu 16. 2. – 3. 3. Otevřeno máme každý den od 9:00 do 17:30, i v pondělí! Těšit se můžete například na stovky kvetoucích orchidejí, masožravé rostliny a tilandsie. Tilandsie jsou rostliny zajímavé jednak svou schopností přežít tzv. ze vzduchu, ale samozřejmě i vzhledem a barvami. Část výstavního prostoru je rovněž věnována suchomilným druhům rostlin, jako jsou kaktusy a sukulenty. Výstavu doplňuje edukační program pro MŠ, ZŠ a SŠ, který vás provede světem tropů a subtropů. Dozvíte se zajímavosti ze života fauny

a zejména flóry a v rámci programu si vyzkoušíte i vaši zručnost a výtvarné nadání.

ÚKOLY PRO CHYTRÉ HLAVIČKY

Archosauři

Každý z vás určitě zná krokodýly. Víte ale, jací jsou jejich nejbližší příbuzní? Krokodýli patří do skupiny archosaurů. Do této skupiny dříve patřili největší suchozemští obyvatelé planety Země – dinosauři. V současnosti k archosaurům řadíme už jen dvě skupiny živočichů, a to krokodýly a ptáky. Takže nejbližší příbuzní krokodýlů jsou vlastně ptáci. **Zvládneš dokreslit krokodýla podle předlohy?**







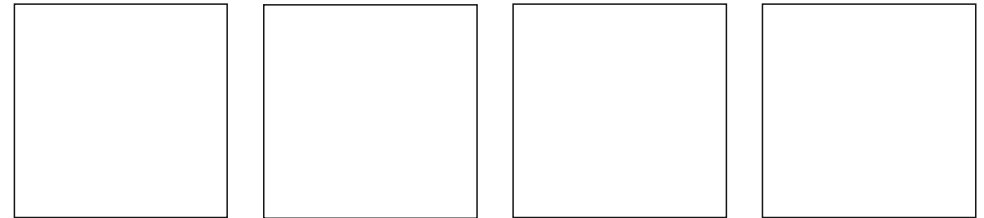
ÚKOLY PRO CHYTRÉ HLAVIČKY

Orchideje v České republice

Orchideje všichni známe hlavně jako okrasné rostliny, které nám zdobí domácnost. Ale orchideje byste našli ve volné přírodě i u nás v České republice. Všechny orchideje rostoucí u nás žijí ve zvláštním druhu symbiózy s podhoubím některých druhů hub. Tento vztah nazýváme orchideová mykorhiza. Zjednodušeně můžeme říci, že houba zásobuje rostlinu fosforem, organickými látkami, dusíkem a vodou. Rostlina naopak poskytuje houbě část vytvořených uhlíkatých látek.

Jedním z rodů orchidejí vyskytujících se u nás je rod vstavač. V České republice se vyskytuje 11 druhů vstavačů a většina je vázána spíše na suchá stanoviště. Výjimkou je, jak nám ostatně napovídá název, vstavač bahenní. V tomto úkolu jsou na ukázkou 4 druhy vstavačů. **Zjistíš, kde rostlina roste? Přečti si zadání a přiřaď vstavače do správných čtverců.**

- 1) Vstavač bledý neroste vedle vstavače bahenního.
- 2) Vstavač vojenský roste úplně nalevo.
- 3) Vstavač nachový vyrůstá mezi vstavačem bledým a bahenním.
- 4) Vstavač bledý a vojenský rostou vedle sebe.



ÚKOLY PRO CHYTRÉ HLAVIČKY

Názvy hadů

„Dlouhý jako hadice, žije taky v Africe. Jedovatý může být, kdo by ho chtěl doma mít?“ Správně hádáte, že je to had. V naší přírodě žije pět druhů hadů. Pouze jeden z nich je přitom jedovatý. Uhodnete, který to je? Ve srovnání s Austrálií, která má nejvíce druhů jedovatých hadů na světě, to však nic není. **Zkus najít názvy hadů skryté v hadích vlnovkách.** V každé vlnovce jsou tři názvy.



1



2



3

ÚKOLY PRO CHYTRÉ HLAVIČKY

Lovci orchidejí

Lovci orchidejí jsou lidé, kteří se vydávají do odlehlých a často nebezpečných míst ve snaze najít vzácné a vysoce ceněné druhy orchidejí. Volně rostoucí orchideje, jako je Rothschildova orchidej na této straně, se však netrhají. Jsou totiž přísně chráněné. Díky tomu se stále můžeme těšit z jejich krásy. **Přenes se společně s naším dobrodruhem do pralesů ostrova Bornea a pomoz mu najít cestu k jedné z nejvzácnějších orchidejí na světě.**





ÚKOLY PRO CHYTRÉ HLAVIČKY

Jak lze darovat orchidej

Většinou je považováno za neslušné, nebo nevhodné, darovat květiny přímo v květináči. To ovšem u orchidejí neplatí a je běžné, že si lidé věnují orchidej v květináči k narozeninám, svátku, nebo ji pořídí jen tak pro radost. Při darování květinu většinou držíme v levé ruce, pravice zůstává volná pro pozdrav či blahopřání. Než zazvoníme u dveří oslavence, kytky zbavíme papírového obalu. Obdarovaný nenechává darované květiny ležet, vystaví je na patřičné místo.

Prohlédni obrázky a najdi 8 rozdílů:



ÚKOLY PRO CHYTRÉ HLAVIČKY

Kaktus

Název kaktus pochází z slova „kaktos“, které poprvé použil filosof Theofrastos. Takto pojmenoval rostlinu rostoucí na ostrově Sicílie. Slovo bylo přeloženo do latiny v podobě "kaktus". Původně bylo používáno k označení jakýchkoli rostlin s trny.

Vypočítej kaktusové příklady a přiřaď správně písmeno.
Uvidíš jazyk, jenž dal název kaktusům.

$$1 + 1 + 1 + 1 + 1 - 1 + 1 = \text{pentagon} \rightarrow \text{pentagon}$$

$$2 + 2 + 2 + 2 - 2 + 2 = \text{pentagon with '2'} \rightarrow \text{pentagon with 'E'}$$

$$3 + 3 + 3 + 3 \times 2 - 3 = \text{pentagon} \rightarrow \text{pentagon}$$

$$4 + 4 + 4 + 4 \times 2 - 4 = \text{pentagon} \rightarrow \text{pentagon}$$

$$5 + 5 + 5 + 5 - 5 + 5 = \text{pentagon} \rightarrow \text{pentagon}$$

$$6 + 6 + 6 + 6 + 6 = \text{pentagon} \rightarrow \text{pentagon}$$

$$7 + 7 + 7 + 7 + 7 - 7 = \text{pentagon} \rightarrow \text{pentagon}$$

1 = Ě	3 = K	5 = Ř	7 = C
2 = E	4 = O	6 = H	8 = A