

● VÝSTAVY:

21. 12. 2018 – 30. 4. 2019

HOKEJ – BUDĚJCKÝ FENOMÉN

15. 2. 2019 – 24. 2. 2019

TRADIČNÍ VÝSTAVA ORCHIDEJÍ, BROMELIÍ, SUKULENTŮ, JINÝCH EXOTICKÝCH ROSTLIN A HMYZU

od 8. 6. 2018

MINCOVÁNÍ V ČESKÝCH BUDĚJOVICÍCH

12. 9. 2018 – 13. 1. 2019

V PRÁCI A VĚDĚNÍ JEST NAŠE SPASENÍ (150 LET GYMNÁZIA J. V. JIRSÍKA)

9. 11. 2018 – 17. 2. 2019

ČESKÉ BUDĚJOVICE PŘED STO LETY - PROMĚNY MĚSTA VE FOTOGRAFIÍCH A KNIHÁCH

● EDUKAČNÍ PROGRAMY PRO ŠKOLY

Objednávky: : 391 001 528, 727 822 573

<http://www.muzeumcb.cz/vzdelavani/pro-skoly/objednavkovy-formular/>

Krátkodobé edukační programy k výstavám:

● **„HOKEJ V ČESKÝCH BUDĚJOVICÍCH“** O historii a současnosti klubu ledního hokeje v Českých Budějovicích je po rezervaci pro zájemce připravena komentovaná prohlídka výstavou Hokej - budějcký fenomén (90 let ligového klubu).

● **„PŘÍBĚH MINCE“** Doprovodný edukační program výstavy Mincování v Českých Budějovicích. Program s praktickými ukázkami ražby je vhodný pro žáky a studenty ZŠ a SŠ.

● **„SVĚT ORCHIDEJÍ A SUKULENTŮ 2019“** Již tradiční výstavu orchidejí, bromélií a jiných exotických rostlin a hmyzu doplňuje edukační program pro MŠ, ZŠ a SŠ, který Vás provede výstavou. V rámci programu si také můžete zkusit vyrobit netradiční technikou květinové přání nebo vybarvit omalovánky.

Edukační program ke stálé expozici muzea:

● **„MĚSTO ČESKÉ BUDĚJOVICE PROMĚNÁCH ČASU“** Program ke stálé expozici JČM „Příběh města Českých Budějovic,“ která mapuje dějiny města a okolí od pravěku až do 20. století. Program doplňují praktické úkoly a pracovní listy.

Muzejní kabinet pro školy:

● **„PRVNÍ LÉTA PRVNÍ REPUBLIKY - prvorepublikové Československo v letech 1918-1920“** Soubor interaktivních didaktických pomůcek s výukovým programem. Tento projekt vznikl za podpory Ministerstva kultury České republiky z programu Kulturní aktivity – Podpora projektů k připomínkám významných výročí naší státnosti (1918, 1968, 1993).

● **„GEOLOGICKÉ SBÍRKY V JIHOČESKÉM MUZEU“** V doprovodu odborného pracovníka navštívíte depozitář s geologickou sbírkou.

● **„ARCHEOLOGICKÉ MUZEJNÍ KUFŘÍKY“** nabízí edukační programy: „Život v době kamenné - lovci a sběrači“; „Život v době kamenné - první zemědělci“; „Život v době bronzové - využití prvních kovů“; „Život v době železné - rozvoj řemesel“; „Život v době římské - neklidné sousedství“; „Život v době stěhování národů - Slované na našem území“; „Život v době románské - Čechy v době knížecí.“ Žáci a studenti mají jedinečnou možnost aktivně se seznámit s daným obdobím pomocí kopií nástrojů, zbraní a oděvů, které jej charakterizují. Pro nejmenší, tedy žáky mateřských škol, je určen edukační program a názvem „Život v pravěku“.

www.muzeumcb.cz

EXPONÁT MĚSÍCE

Koráli ve sbírkách Jihočeského muzea v Českých Budějovicích

Koráli se většinou dostali do sbírek muzea při jeho vzniku již v 80. letech 19. století. Korál je označení pro některé mořské žahavce z třídy korálnatců (Anthozoa). Útesovník Daidalův patří do řádu větevníci a setkat se s ním můžeme v Indopacifiku.



únor / 2019 5. ročník



Dětský měsíčník od skřítků Muzejníček z Jihočeského muzea v Českých Budějovicích

Milé děti,

nestýská se vám teď v únoru po sluníčku, po procházkách v rozkvetlých lukách a vonících lesích? Pokud ano, přijďte k nám do muzea na výstavu orchidejí, bromélií, sukulentů, jiných exotických rostlin a hmyzu. Můžete se tak na chvíli přenést do tropických deštných lesů, horkých pouští nebo na slunné vysokohorské louky. Uvidíte také cizokrajné živočichy a provázet vás budou zvuky ptáčků. Tak přijďte, těšíme se na Vás.

z výstavy: „Tradiční výstava orchidejí, bromélií, sukulentů, jiných exotických rostlin a hmyzu“

Již po sedmácté Jihočeské muzeum v Českých Budějovicích připravilo výstavu exotických rostlin a hmyzu. V sálech můžete obdivovat různé barvy, vůně a tvary orchidejí, sukulentů, bromélií a dalších cizokrajných rostlin. Kromě rostlin můžete vidět i drobné obratlovce, zástupce hmyzu a živé ptáky ve voliérách. Pokud přijdete se školou na edukační program, vyslechnete si zajímavosti zejména o flóře tropů, subtropů a také o orchidejích v naší přírodě. Také si zkusíte vyrobit netradiční technikou květinové přání. Vaši rodiče se mohou přihlásit na květinový workshop. V poradně pro pěstitele se dozví, jak o orchideje, sukulenty a kaktusy správně pečovat.

Každý 1000. návštěvník výstavy již tradičně obdrží jako dárek nejen orchidej, ale rovněž tašku s hnojivem, substrátem atd. pro snazší pěstování a péči!




SOUTĚŽ: HLEDEJ VE VÝSTAVĚ

Skřítci Muzejníci hledají ve výstavě

„Tradiční výstava orchidejí, bromélií, sukulentů, jiných exotických rostlin a hmyzu.“


„Nemůžu se z té krásy vzpamatovat.
Jedna orchidej hezčí než druhá.“



„Nejvíce mě zaujala ta
fialová, najdi ji a zapiš
její správný latinský
název na soutěžní
kupón.“





Vybarvi obrázek
kaktusu.



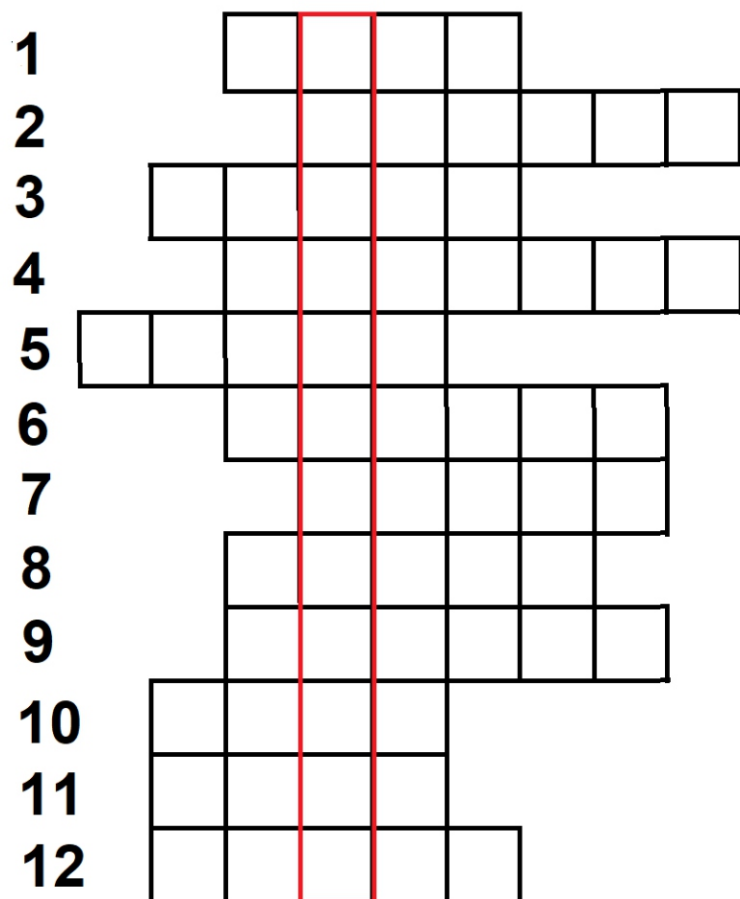
ÚKOLY PRO CHYTRÉ HLAVIČKY

Vybarvi orchideje tak, aby v každém řádku, sloupci a hnědě orámovaném obdélníku byly různé barvy.

Použij jen tyto barvy:



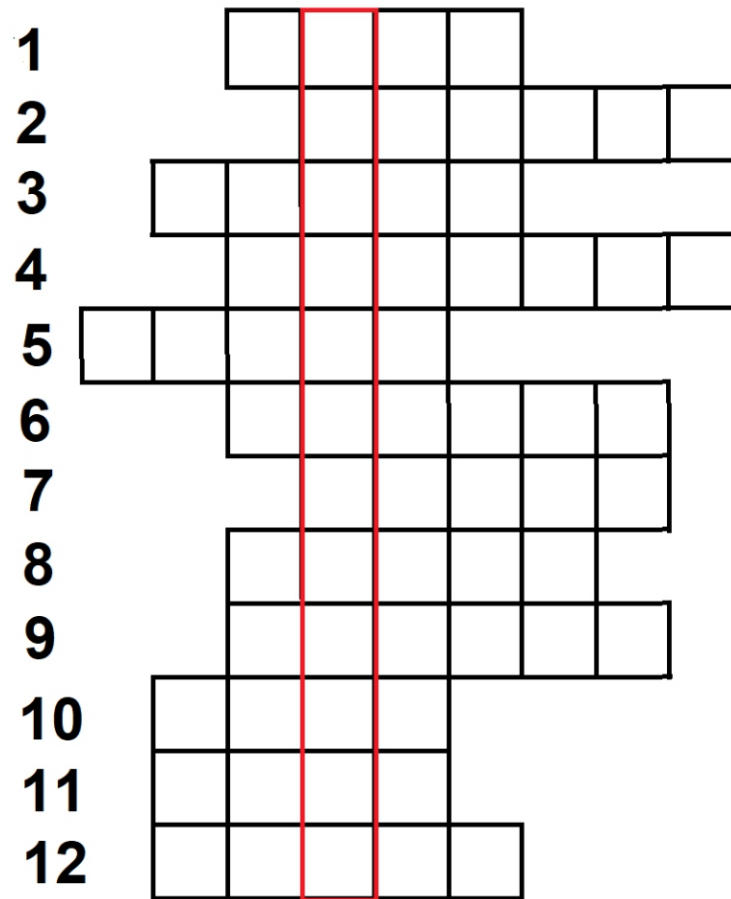
ÚKOLY PRO CHYTRÉ HLAVIČKY



Tajenka - jméno orchideje rostoucí v Čechách

1. část rostliny, kterou opilují včely
2. nadzemní část byliny
3. luční rostlina s fialovými květy oblíbená čmeláky
4. prostor u domu kde se pěstují rostliny
5. zelený koberec rostlin
6. ovocný strom
7. luštěnina
8. souhrnný název pro pšenici, žito, ječmen a oves
9. nechtěná rostlina na záhoně
10. nadzemní část stromu
11. co potřebují rostliny k životu
12. co odfoukneš po odkvětu pampelišky

ÚKOLY PRO CHYTRÉ HLAVIČKY





Tajenka - jméno orchideje rostoucí v Čechách

1. část rostliny, kterou opilují včely
2. nadzemní část byliny
3. luční rostlina s fialovými květy oblíbená čmeláky
4. prostor u domu kde se pěstují rostliny
5. zelený koberec rostlin
6. ovocný strom
7. luštěnina
8. souhrnný název pro pšenici, žito, ječmen a oves
9. nechtěná rostlina na záhoně
10. nadzemní část stromu
11. co potřebují rostliny k životu
12. co odfoukneš po odkvětu pampelišky

ZASMĚJ SE S ANEŽKOU A TOMÁŠEM

Anežka a její zázračná kytka.



ZASMĚJ SE S ANEŽKOU A TOMÁŠEM

Anežka a její zázračná kytka.

