

● VÝSTAVY:

„STÁLÁ ARCHEOLOGICKÁ, PŘÍRODOVĚDNÁ

A NÁRODOPISNÁ EXPOZICE“

od 29. 1. 2021

obnovená a nová část stálé expozice „Příběh města“

„MINCOVÁNÍ V ČESKÝCH BUDĚJOVICÍCH“

„MĚSTSKÝ ZNAK“

11. 5. 2021 - 7. 11. 2021

„CO PŘINESLA DÁLNIČE“

30. 7. 2021 - 9. 1. 2022

„K ZÁBAVĚ I ODOPOČINKU. VOLNÝ ČAS ŽENY V 19. ST.“

3. 9. 2021 - 28. 11. 2021

„RETROGAMING“

18. 10. 2021 - 21. 10. 2021

„VÝSTAVA HUB“

11. 9. 2021 - 21. 10. 2021

„HOUBY BLANSKÉHO LEŠA A JIŽNÍHO PŘEDSUMAVÍ“

chodbová výstava

● EDUKAČNÍ PROGRAMY PRO ŠKOLY

Objednávky: : 391 001 528, 727 822 573

<http://www.muzeumcb.cz/vzdelavani/pro-skoly/>

objednavkovy-formular/

Krátkodobé edukační programy k výstavám:

● „CO PŘINESLA DÁLNIČE“

Společně nahlédneme do

práce archeologů Jihočeského muzea a jejich kolegů z rakouské strany. Dozvíme se něco o metodologii archeologie, jaké využívají výzkumné metody v terénu i laboratoři. Výstava dále představuje také výběr nálezů z nejvýznamnějších zkoumaných lokalit trasy dálnice.

● „POZNEJ HOUBY“

Edukační program pro žáky MŠ i ZŠ s prohlídkou živých plodnic hub zakončený výtvarnou aktivitou. Pro studenty SŠ je možné zajistit odborné přednášky i komentované prohlídky s mykologem.

Edukační programy ke stálé expozici muzea:

● „PŘÍRODOVĚDA, GEOLOGIE, ARCHEOLOGIE, NÁRODOPIŠ“

Pro školy i širokou veřejnost jsou připraveny nové edukační programy

k jednotlivým částem nové stálé expozice Jihočeského muzea. V první části o živé přírodě nahlédneme do několika typických biotopů Jižních Čech.

V části věnované mineralogii, geologii a paleontologii nahlédneme společně do světa nerostů a hornin. V sekci věnované archeologii společně

projdeme po pomyslné časové ose od mezolitu až do raného středověku. Edukační program věnovaný národopisné části nové expozice přiblíží

život našich blízkých předků, jejich stravu, způsoby, běžný život i čas svátků.

● „MĚSTO ČESKÉ BUDĚJOVICE V PROMĚNÁCH ČASU“

Program ke stálé expozici JČM „Příběh města Českých Budějovic“, která mapuje

dějiny města a okolí od pravěku až do 20. století. Program doplňují praktické úkoly a pracovní listy.

Muzejní kabinet pro školy:

● „PRVNÍ LÉTA PRVNÍ REPUBLIKY - prvorepublikové Československo v letech 1918-1920“

Soubor interaktivních didaktických pomůcek s výukovým programem. Tento projekt vznikl za podpory Ministerstva kultury České republiky z programu Kulturní aktivity – Podpora projektů

k připomínce významných výročí naší státnosti (1918, 1968, 1993).

● „ARCHEOLOGICKÉ MUZEJNÍ KUFŘÍKY“

nabízí edukační programy: „Život v době kamenné - lovci a sběrači“; „Život v době kamenné - první zemědělci“; „Život v době bronzové - využití prvních kovů“; „Život v době v železné - rozvoj řemesel“; „Život v době římské - neklidné sousedství“; „Život v době stěhování národů - Slované na našem území“; „Život v době románské - Čechy v době knížecí“; „Život v době lucemburské - střední Evropa předhusitská.“

Žáci a studenti mají jedinečnou možnost aktivně se seznámit s daným obdobím pomocí kopií nástrojů, zbraní a oděvů, které jej charakterizují. Pro nejmenší, tedy žáky mateřských škol, je určen edukační program a názvem „Život v pravěku“.

www.muzeumcb.cz



Dětský měsíčník od skřítků Muzejníčků
 z Jihočeského muzea v Českých Budějovicích

Milé děti,

podzim je v plném proudu a určitě pozorujete, jak se dny velmi rychle krátí a do přírody vstupuje klid. Většina tažných ptáků již odlétla do svých zimovišť, listí na stromech září všemi možnými barvami a zvířata a rostliny se připravují na zimní klid. Nastává doba, kdy venku začíná být častěji nevlídnou. Přesto se najdou dny, kdy se ukáže „babí léto“ a slunce nás přes den ještě trochu ohřeje.

„Říjnové akce na Trocnově“



Na sobotu 9. října pro vás chystáme v trocnovském areálu akci „Zvonařství ve středověku a dnes“. V tento den bude přímo na Trocnově odlit zvon pro budoucí Archeoskanzen Trocnov. Akce začne v 10 hodin, kdy proběhne ukázka výroby formy na zvon, v 15 hodin bude zvonař Jan Šeda hovořit o historii zvonařství a na samotný závěr bude v 19 hodin odlit samotný zvon.

Následující sobotu 16. října se také v trocnovském areálu bude konat Mezinárodní den archeologie. Zveme vás na komentované prohlídky areálu Památníku Jana Žižky z Trocnova včetně Žižkova a Mikšova dvorce a také na zábavně naučnou prohlídku pro děti v doprovodu rodičů.

Věřme, že počasí nám bude přát!



ÚKOLY PRO CHYTRÉ HLAVIČKY

Co je to ARCHEOLOGIE?

Je to vědní obor a jeho název pochází z řečtiny (archaios = starý, logos = slovo, řeč). Studuje historii lidské společnosti zejména pomocí hmotných pramenů.

Archeologické předměty se nachází zpravidla v zemi, mohou však být nalezeny i přímo na povrchu nebo dokonce pod vodou.

K tomu, aby archeologové mohli pracovat, nosí s sebou do terénu nejrůznější předměty. **Spoj předmět s jeho názvem a urči, který v terénu určitě nepoužívají?**



- a) holiky
- b) skládací metr
- c) krumpáč
- d) archeologická škrabka



- e) dron
- f) fotoaparát
- g) detektor
- h) elektrická lampička

ÚKOLY PRO CHYTRÉ HLAVIČKY

Ke kterému domu patří muž na obrázku? Správné písmenko zakroužkuj.



A
B
C



ÚKOLY PRO CHYTRÉ HLAVIČKY

V jižních Čechách však stojí mohyla ještě na jiném místě.

Spoj správně jméno a příjmení známých českých osobností.

U příjmení najdeš písmeno, které ve správném pořadí zapiš do tabulky.




1	2	3	4	5	6	7

- 1 Jan
- 2 Jakub
- 3 Matěj
- 4 Vojtěch
- 5 Josef
- 6 Petr
- 7 Přemysl

- Dietrich (M)
Lanna (O)
Vok (Ě)
Otakar II. (Ř)
Krčín (U)
Hus (S)
Kopecký (D)

ÚKOLY PRO CHYTRÉ HLAVIČKY


Archeologové při své práci nachází části různých předmětů a snaží se určit jejich stáří a využití. **I ty se můžeš pokusit správně spojit nádobu s její částí.**



ÚKOLY PRO CHYTRÉ HLAVIČKY

Nádoby měly různý tvar a byly různě zdobené.

Vyluštíš tento hlavolam? Do prázdného rámečku napiš číslo chybějící nádoby.



1




2



3



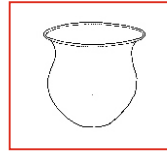
4




5




6



7



8



ÚKOLY PRO CHYTRÉ HLAVIČKY

Když složíš rozřezané obrázky ve správném pořadí, poznáš fotografii Jana Žižky a zároveň si přečteš místo, kde stojí jedna z jeho mohyl.


Písmenka v pořadí запиš do rámečku.



C



V



T




O



N



R



O

--	--	--	--	--	--	--

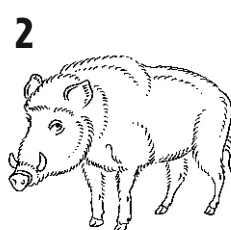

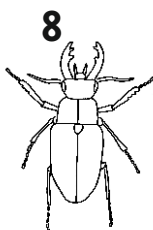



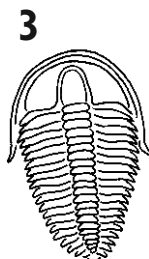
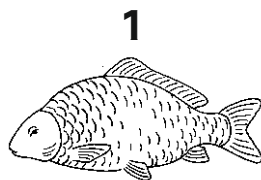

ÚKOLY PRO CHYTRÉ HLAVIČKY

V úvodní pozvánce je i zmíněný Mezinárodní den archeologie. Je to svátek slavený vždy třetí sobotu v říjnu, kdy archeologové připravují společenské a kulturní akce pro širokou veřejnost. Den archeologie byl poprvé pořádán v roce 2011 ve Spojených státech amerických.

V České republice se poprvé konal v roce .


Letopočet vyluštíš, když správně určíš zvíře, které mohli lidé ulovit pro maso v raném středověku v Čechách.

Číslice uvedené u obrázků seřaď do jediného možného správného pořadí.



ÚKOLY PRO CHYTRÉ HLAVIČKY

V úvodu tohoto čísla se vám dostává pozvánka na odlévání zvonu. Znáte řemeslo zvané zvonařství? Že ne? Zvonařství je umělecké řemeslo, které produkuje zvony k účelům náboženským, hudebním anebo reprezentačním. Řemeslník, který vyrábí zvony, se nazývá (**výraz najdeš v hřebenovce**).



- 1 barva jehličí
- 2 tekutina
- 3 polní plodina
- 4 velký koš na záda
- 5 světadíl
- 6 masité jídlo z Vídně



Nejstarší zvony známe již ze starověké Mezopotámie, první zvony u nás pocházejí z konce 9. století z území Velké Moravy.

V Českých Budějovicích máme také několik poměrně starých zvonů.

Na obrázku vidíš zvon Marta. Je to jeden z několika zvonů na Černé věži. Byl ulit roku 1506 a váží 1 742 kg.

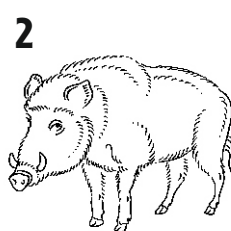

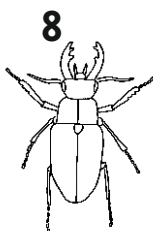



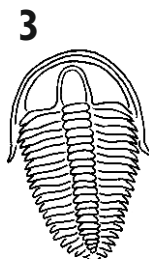
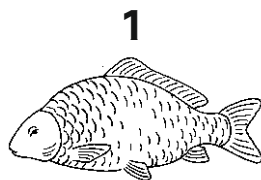

ÚKOLY PRO CHYTRÉ HLAVIČKY

V úvodní pozvánce je i zmíněný Mezinárodní den archeologie. Je to svátek slavený vždy třetí sobotu v říjnu, kdy archeologové připravují společenské a kulturní akce pro širokou veřejnost. Den archeologie byl poprvé pořádán v roce 2011 ve Spojených státech amerických.

V České republice se poprvé konal v roce .


Letopočet vyluštíš, když správně určíš zvíře, které mohli lidé ulovit pro maso v raném středověku v Čechách.

Číslice uvedené u obrázků seřaď do jediného možného správného pořadí.



ÚKOLY PRO CHYTRÉ HLAVIČKY

V úvodu tohoto čísla se vám dostává pozvánka na odlévání zvonu. Znáte řemeslo zvané zvonařství? Že ne? Zvonařství je umělecké řemeslo, které produkuje zvony k účelům náboženským, hudebním anebo reprezentačním. Řemeslník, který vyrábí zvony, se nazývá (**výraz najdeš v hřebenovce**).



- 1 barva jehličí
- 2 tekutina
- 3 polní plodina
- 4 velký koš na záda
- 5 světadíl
- 6 masité jídlo z Vídně



Nejstarší zvony známe již ze starověké Mezopotámie, první zvony u nás pocházejí z konce 9. století z území Velké Moravy.

V Českých Budějovicích máme také několik poměrně starých zvonů.

Na obrázku vidíš zvon Marta. Je to jeden z několika zvonů na Černé věži. Byl ulit roku 1506 a váží 1 742 kg.