

● VÝSTAVY:

- STÁLÁ ARCHEOLOGICKÁ, PŘÍRODOVĚDNÁ A NÁRODOPISNÁ EXPOZICE
- PŘÍBĚH MĚSTA ČESKÝCH BUDĚJOVIC
- MINCOVÁNÍ V ČESKÝCH BUDĚJOVICÍCH
- MĚSTSKÝ ZNAK
- 8. 5. 2024 - 5. 1. 2024
KELTOVÉ NA JIHU BOIOHAEMA
- 10. 10. 2024 - 12. 1. 2025
OSOBNOSTI NA KARTÁCH + PF DOUBEK
- 29. 11. 2024 - 1. 1. 2025
VÁNOČNÍ HODY NA JIHU ČECH
- 13. 12. 2024 - 31. 8. 2025
HMYZÍ TVÁŘE

● EXPONÁT MĚSÍCE:

- ZAJÍMAVOSTI Z MUZEJNÍCH SBÍREK
vitrína v přízemí vedle recepce

● EDUKAČNÍ PROGRAMY PRO ŠKOLY:

Objednávky: : 391 001 528, 727 822 573
<http://www.muzeumcb.cz/vzdelavani/pro-skoly/objednavkovy-formular/>

Edukační programy ke krátkodobým výstavám:

- KELTOVÉ NA JIHU BOIOHAEMA 8. 5. 2024 - 5. 1. 2025
- VÁNOČNÍ EDUKAČNÍ PROGRAM 29. 11. 2024 - 1. 1. 2025
- HMYZ ZBLÍZKA 13. 12. 2024 - 31. 8. 2025

Edukační programy ke stálé expozici muzea:

- PŘÍRODOVĚDA, GEOLOGIE, ARCHEOLOGIE, NÁRODOPIS
- MĚSTO ČESKÉ BUDĚJOVICE V PROMĚNÁCH ČASU

Edukační vycházky městem: 1. 5. – 30. 9.

- PO STOPÁCH KONĚSPŘEŽKY
- POJĎ VEN S HOLUBEM EMILEM

Edukační programy na pobočkách Jihočeského muzea: 1. 4. – 30. 10.

- ARCHEOSKANZEN TROCNOV Život ve středověku na přelomu 14. a 15. století
Zemědělství a strava na přelomu 14. a 15. století
Čas války ve středověku na přelomu 14. a 15. století
Řemesla a technologie na přelomu 14. a 15. století
Náboženství a svátky na přelomu 14. a 15. století

Interaktivní výukové programy pro školy:

● ARCHEOLOGICKÉ MUZEJNÍ KUFŘÍKY

Život v době kamenné - lovci a sběrači
Život v době kamenné - první zemědělci
Život v době bronzové - využití prvních kovů
Život v době železné - rozvoj řemesel
Život v době římské - neklidné sousedství

Život v době stěhování národů - Slované na našem území
Život v době románské - Čechy v době knížecí
Život v době lucemburské - střední Evropa předhusitská
První světová válka 1914-1918
První léta první republiky 1918-1920

Pro více informací o edukačních programech se podívejte na webové stránky Jihočeského muzea v Českých Budějovicích.

<https://www.muzeumcb.cz/vzdelavani/aktualni-nabidka/>

EXPONÁT MĚSÍCE PROSINCE

RODINNÁ LOUTKOVÁ DIVADLA A JEJICH PODOMÁCKÁ VÝROBA



V předvánočním čase Vám představíme ukázky podomácké výroby loutek a rodinných loutkových divadel. Výroba loutek a loutkových divadel patřila k české tradici a především v první polovině 20. století se domácí rodinná divadla stala fenoménem. Ve vitrině uvidíte ukázky loutek různých charakterů včetně zvířátek, drobné divadelní rekvizity a nebudou chybět ani ručně malované dekorace.

Správná řešení: Sněhulákové bludiště: Napiš dopis Ježíškovi



Dětský měsíčník od skřítků Muzejníčků
z Jihočeského muzea v Českých Budějovicích

Milé děti,

prosinec je měsíc, kdy začíná pravá zimní atmosféra. Každou adventní neděli zapalujeme další svíčku na věnci, která symbolizuje blížící se Vánoce. Všude kolem nás svítí vánoční světýlka a města jsou krásně vyzdobená. Z kuchyně často voní čerstvě upečené cukroví, které pečou maminky a babičky. Nejvíce se těšíme na Štědrý den, kdy rodiny zdobí stromeček a rozdávají si dárky. Na konci prosince pak slavíme Silvestr a loučíme se tak se starým rokem a těšíme se na nový.

Vánoční hody na jihu Čech



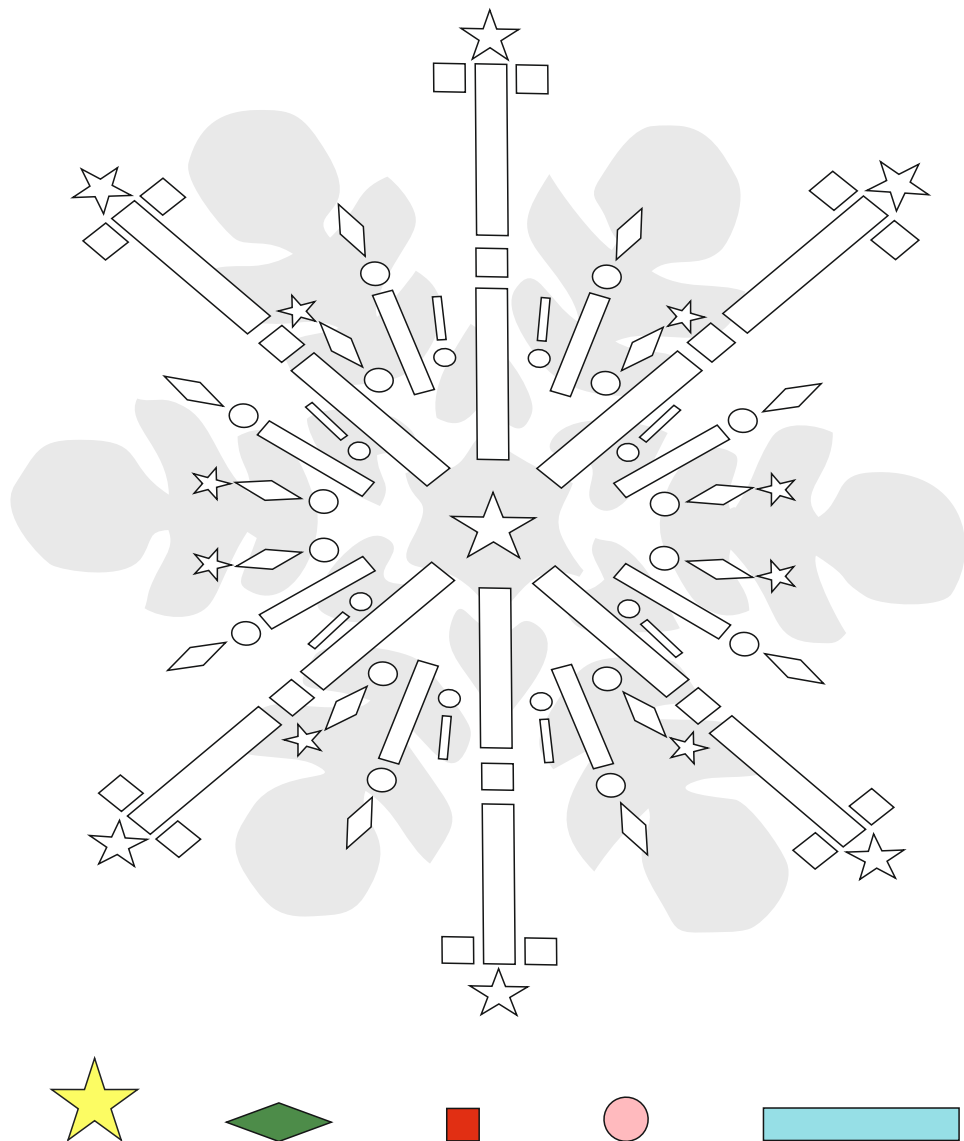
Neodmyslitelnou součástí českých Vánoc vždy bylo výjimečné jídlo. Tato tradice zahrnuje nejen štědrovečerní večeři, ale i hodování během následujících svátečních dnů. Jihočeské muzeum Vás proto srdečně zve na vánoční výstavu - Vánoční hody na jihu Čech.

Svátečním dnům předcházela dlouhá příprava, kam v minulosti spadala i porážka prasete. Vepřové totiž znamenalo pro rodinu zabezpečení masa a sádla až do jara. Naše výstava si klade za cíl přiblížit návštěvníkům, jak taková domácí zabijačka probíhala a někde na venkově stále ještě probíhá. Vedle toho informuje i o ostatních pokrmech, které se mohly na stolech našich předků ve svátečním čase objevit...

ÚKOLY PRO CHYTRÉ HLAVIČKY

Sněhová vločka

Každá sněhová vločka, která se k nám snáší z nebe, je jedinečná. Pro vznik každé vločky jsou důležité částičky prachu v oblacích. Když se na těchto částičkách prachu vysráží pára, začínají se okolo nich tvořit krystalky ledu. Postupně k němu přimrzá další a další pára a vzniká tak unikátní sněhová vločka. **Vybarvi si sněhovou vločku podle zadaných tvarů.**




ÚKOLY PRO CHYTRÉ HLAVIČKY

Sněhulákové bludiště

Když projdeš sněhulákovým bludištěm, připomeneme ti, co nesmíš do Vánoc zapomenout udělat. Cestu označují jen veselí sněhuláci. **Spoj je a přepiš písmena mezi nimi.** Šipky označují začátek a konec.

N	A			






ÚKOLY PRO CHYTRÉ HLAVIČKY

ZLATÉ PRASÁTKO

Jde o zvyk, který je dodržován již od středověku. Pro křesťany bylo běžné během adventu držet půst, protože vidět zlaté prasátko představovalo štěstí. Zlato symbolizovalo slunce a odchod zimy. Prasátko bylo příslibem hojnosti a prosperity. V českých zemích v určitých obdobích prasátko suploval třeba kohout, beránek nebo telátko.

Zkus si sám jedním tahem namalovat prasátko podle náčrtu

Nejdříve si můžeš obtáhnout vzor všech zvířátek a pak si je namalovat.




ÚKOLY PRO CHYTRÉ HLAVIČKY


Vánoční tradice

U jednotlivých tradic dokresli obrázky podle vzoru.

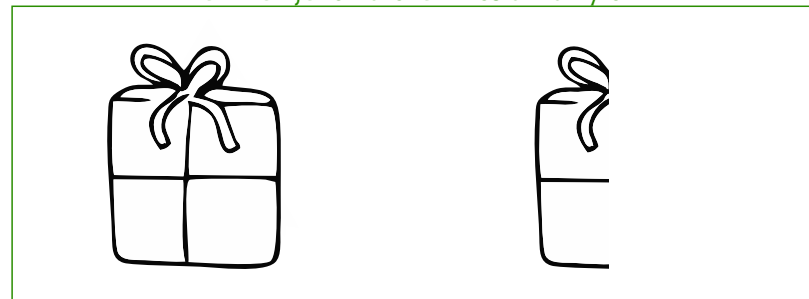
Vánoční hvězdu často umísťujeme na vrchol stromečku, aby nám připomínala příchod Ježíše Krista.



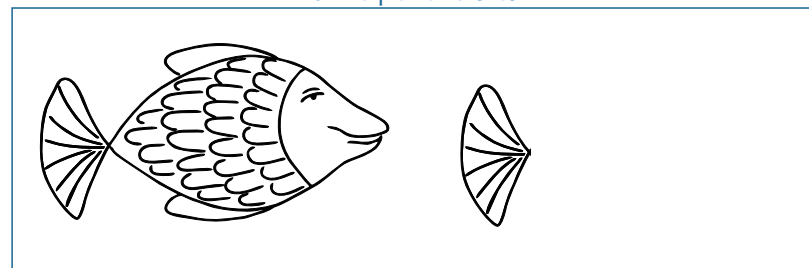
Na Štědrý den tradičně rozkrajujeme jablko napříč, aby se v jeho jádru objevila hvězda. Ta značí zdraví a štěstí v dalším roce.



Na Štědrý den dostáváme od Ježíška dárky jako poděkování za to, že v den jeho narození dostal dárky on.



Při štedrovečerní večeři dáváme pod talíř kapři šupinku, která nám má přinést hodně peněz a štěstí.



ÚKOLY PRO CHYTRÉ HLAVIČKY

Vánoční jazykolam z výstavy

Opakuj 5x za sebou a rychle každé říkadlo.
Procvičíš svůj český jazyk správnou výslovností.

**Kmotře Petře, nepřepěpřete mi toho vepře,
jak mi, kmotře Petře, toho vepře nepřepěpříte,
tož si kmotře Petře, toho přepěpřeného
vepře sám sníte.**

Já rád játra, ty rád játra.

**Pod našima okny
roste keř pepře.
Ať se pře, kdo se pře,
přece toho kře pepře nepřepěpře.**

Petře, Petře, dej nám pepře zabili jsme vepře!

**Cinglili, cinkli do krámu!
Za krejcar šafránu.
Co ještě?
Za krejcar pepře,
zabili jsme vepře.**



ÚKOLY PRO CHYTRÉ HLAVIČKY

Vánoční hvězda

Pryšec nádherný (*Euphorbia pulcherrima*), známý jako vánoční hvězda je rostlina z čeledi pryšcovitých. Pochází z Mexika a ze zemí Střední Ameriky. Pryšec nádherný je původně opadavý keř vysoký až 4 m. Další pojmenování poinsettia má původ v příjmení prvního velvyslance USA v Mexiku, který rostlinu přivezl do USA.

Do Evropy květinu poprvé přivezli na začátku 19. století. Nejdříve byl nabízen jako řezaná květina. Jako pokojová rostlina byl vyšlechtěn německými pěstiteli v 50. letech 20. století.

Pryšec je známý pro své barvy, které jsou spojované s vánoční výzdobou, a tak se pryšec stal vánočním symbolem. Celosvětově známým symbolem adventu se květina stala na počátku 20. století.

Vymaluj si svou vánoční hvězdu v květináči. Má zelené listy, červené listeny, žluté květy.

