

## ● VÝSTAVY:

29. 11. 2019 – 5. 1. 2020

VÁNOČNÍ VÝSTAVA

6. 4. 2019 – 6. 4. 2020

ŘEMESLA A ŽIVNOSTI V ČESKÝCH BUDĚJOVICÍCH

25. 10. 2019 – 18. 10. 2020

SVATÁ ANEŽKA ČESKÁ A OBRAZ JEJÍ ÚCTY V JIŽNÍCH ČECHÁCH

30. 11. 2019 – 2. 2. 2020

UKÁZKA PLASTIKOVÝCH MODELŮ JIHOČESKÝCH MODELÁŘŮ

od 8. 6. 2018

MINCOVÁNÍ V ČESKÝCH BUDĚJOVICÍCH

VÁNOČNÍ OTEVÍRACÍ DOBA:

24. 12. 2019 9:00 - 13:00 hodin

25. 12. 2019 9:00 - 17:30 hodin

26. 12. 2019 9:00 - 17:30 hodin

31. 12. 2019 9:00 - 13:00 hodin

01. 01. 2020 9:00 - 17:30 hodin

## ● EDUKAČNÍ PROGRAMY PRO ŠKOLY

Objednávky: : 391 001 528, 727 822 573

<http://www.muzeumcb.cz/vzdelavani/pro-skoly/objednavkovy-formular/>

### Krátkodobé edukační programy k výstavám:

● „VÁNOČNÍ EDUKAČNÍ PROGRAM“ Doprovodný edukační program výstavy "V půlnoční hodinu anděl se zjevuje" pro žáky MŠ i ZŠ. V rámci edukačního programu si každý vyrobí malý dáreček z tradiční vánoční tematikou. Od pondělí 9. 12. do čtvrtka 12. 12. jsou spolu se studenty Střední odborné školy veterinární, mechanizační a zahradnické a Jazykové školy s právem státní jazykové zkoušky připraveny tvořivé dílny a také již tradiční divadelní představení pro objednané školy. Studenti nastudovali a ve třech představeních ve středu 11. 12. odehrají pohádku Princové jsou na draka.

● „PŘÍBĚH MINCE“ Doprovodný edukační program výstavy Mincování v Českých Budějovicích. Program s praktickými ukázkami ražby je vhodný pro žáky a studenty ZŠ a SŠ.

### Edukační program ke stálé expozici muzea:

● „MĚSTO ČESKÉ BUDĚJOVICE V PROMĚNÁCH ČASU“ Program ke stálé expozici JčM „Příběh města Českých Budějovic," která mapuje dějiny města a okolí od pravěku až do 20. století. Program doplňují praktické úkoly a pracovní listy.

### Muzejní kabinet pro školy:

● „PRVNÍ LÉTA PRVNÍ REPUBLIKY - prvorepublikové Československo v letech 1918-1920“ Soubor interaktivních didaktických pomůcek s výukovým programem. Tento projekt vznikl za podpory Ministerstva kultury České republiky z programu Kulturní aktivity – Podpora projektů k připomínkám významných výročí naší státnosti (1918, 1968, 1993).

● „ARCHEOLOGICKÉ MUZEJNÍ KUFŘÍKY“ nabízí edukační programy: „Život v době kamenné - lovci a sběrači“; „Život v době kamenné - první zemědělci“; „Život v době bronzové - využití prvních kovů“; „Život v době železné - rozvoj řemesel“; „Život v době římské - neklidné sousedství“; „Život v době stěhování národů - Slované na našem území“; „Život v době románské - Čechy v době knížecí.“ Žáci a studenti mají jedinečnou možnost aktivně se seznámit s daným obdobím pomocí kopií nástrojů, zbraní a oděvů, které jej charakterizují. Pro nejmenší, tedy žáky mateřských škol, je určen edukační program a názvem „Život v pravěku“.

[www.muzeumcb.cz](http://www.muzeumcb.cz)

## EXPONÁT MĚSÍCE PROSINEC

„ Ten vánoční čas...“

aneb

Od Martina do Tří králů s Růženu Vincikovou

Růžena Vinciková z Prachatic patří k oprávněně „ k dobrým duším“ nejen Prachaticka, jehož lidovou kulturu zaníceně propaguje ve všech oblastech. Její překrásné lidové pečivo propaguje ve všech oblastech. Její překrásné lidové pečivo nechybí na jihočeských zvykoslovných akcích; loňském roce okouzila svým betlémem i rakouský Freistadt.



Obřadní pečivo zůstává rodinným stříbrem regionu. Bylo nedílnou součástí všedního jídelníčku i svátečních chvílí: od těch nejjednodušších, obyčejných až po obřadní „majstrštyky“.

Správná řešení: Číslo posledního dárku: 21

Popletené pranostiky:

1	2	1	5	1	1	4	6	3
A	D	A	M	A	A	E	V	U

prosinec / 2019 5. ročník



M  
č. 12

Dětský měsíčník od skřítků Muzejníček z Jihočeského muzea v Českých Budějovicích

Milé děti,

je tu poslední měsíc roku, na který se určitě mnozí z vás těšili. Přichází totiž nejkrásnější svátky roku - Vánoce. Některé děti v dnešní době bohužel Vánoce vnímají jako pouhé předávání drahých dáreků, a čím více tím lépe. Uniká jim však opravdová podstata Vánoc. Lidé by se měli zamyslet, připomenout si vše dobré, lásku a přátelství. Třeba jen potěšení ze setkání s blízkými u svátečně prostřeného stolu a radost z obdarování je jistě hodnotnější než luxusní dary.

## V PŮLNOČNÍ HODINU ANDĚL SE ZJEVUJE

Zde v Jihočeském muzeu je pro vás připravena tradiční vánoční výstava „V půlnoční hodinu anděl se zjevuje.“ Výstava připomene tradiční adventní i vánoční zvyky a obyčeje. V adventním čase se také slavily různé svátky spojené se známými postavami.



Zřejmě znáte čerta, anděla a Mikuláše, ale ve výstavě se setkáte s dalšími, které třeba uvidíte poprvé. K Vánocům neodmyslitelně patří betlémy z různých materiálů, hračky, vánoční cukroví a různé dekorace. Ve výstavě se setkáte s nejlepšími lidovými tvůrci vánočních předmětů a betlémů. Můžete se u nich inspirovat a přiučit.

## SOUTĚŽ: HLEDEJ VE VÝSTAVĚ

Skřítkci Muzejníci hledají ve výstavě „V půlnocní hodinu anděl se zjevuje.“

„Na fotografii vidíš jednu adventní postavu, která má svátek 13. prosince.“



„Postavu můžeš vidět ve výstavě nebo také na nástěnce. Na soutěžní kupón zapiš její jméno. V lednu můžeš vyhrát drobnou odměnu.“



## ÚKOLY PRO CHYTRÉ HLAVIČKY

### Popletené prosincové pranostiky

K začátku daného přísloví (označeného číslem) přiřaď jeho dokončení (označené písmenem). Vzniklým vzorcem (číslo = písmeno) vyplň tajenku.

1. Když je mráz na prvního prosince .....bílé Velikonoce - **M**
2. O svaté Barboře.....ponesou vajíčka slepičky - **V**
3. Když na Mikuláše přší.....urodí se konopí i len. - **E**
4. Na svatou Lucii jasný den.....vyschne nejedna studnice - **A**
5. Zelené Vánoce..... ležívá sníh na dvoře - **D**
6. Na Štědrý večer hvězdičky.....zima lidi hodně zkrúší **U**


**TAJENKA** - Doplň prázdné místo v pranostice.

NA ..... ČEKEJTE OBLEVU

1	2	1	5	1	1	4	6	3

## ÚKOLY PRO CHYTRÉ HLAVIČKY


Pod stromečky jsou dárky, na kterých je napsána číslovka. Jaká číslovka bude v posledním nepopsaném dárku?



Najdeš správnou cestu ?




Vánoční překvapení.




*Přejeme veselé vánoce.*



Vánoční překvapení.



*Přejeme veselé vánoce.*



## ÚKOLY PRO CHYTRÉ HLAVIČKY

Zdají se ti na první pohled obrázky betlému stejné?  
Když se na ně pozorně zadíváš, najdeš 11 rozdílů.



## ÚKOLY PRO CHYTRÉ HLAVIČKY

Zdají se ti na první pohled obrázky betlému stejné?  
Když se na ně pozorně zadíváš, najdeš 11 rozdílů.

