

● VÝSTAVY:

„STÁLÁ ARCHEOLOGICKÁ, PŘÍRODOVĚDNÁ A NÁRODOPISNÁ EXPOZICE“

„MĚSTO ČESKÉ BUDĚJOVICE V PROMĚNÁCH ČASU“

od 29. 1. 2021

„MINCOVÁNÍ V ČESKÝCH BUDĚJOVICÍCH“
„MĚSTSKÝ ZNAK“

3. 2. 2023 - 4. 6. 2023

„ŠKODA - AUTOMOBILY NA PLAKÁTECH
A V PROSPEKTECH (1945 - 2022)“

28. 4. 2023 - 1. 1. 2024

„UMĚNÍ ČERNÉ AFRIKY“

5. 5. 2023 - 28. 9. 2023

„PAT A MAT - HRAVÁ ZÁBAVA PRO CELOU
RODINU“

26. 5. 2023 - 4. 6. 2023

„MASOŽRAVKY NA TERASE“

● EDUKAČNÍ PROGRAMY PRO ŠKOLY

Objednávky: : 391 001 528, 727 822 573

<http://www.muzeumcb.cz/vzdelavani/pro-skoly/objednavkovy-formular/>

Edukační programy ke krátkodobým výstavám:

- „UMĚNÍ SUBSAHARSKÉ AFRIKY“ Edukační program je zaměřen na umění, náboženství a lidovou kulturu i odkazy na místopis a historii jižní části nejstaršího kontinentu. Výstavu tvořenou informacemi z oblasti etnografie, přírodopisu a zeměpisu doplní přednášky a další doprovodné akce.
- „PAT A MAT - HRAVÁ ZÁBAVA PRO CELOU RODINU“ Připravený edukační program k výstavě Pat a Mat určený především pro mladší žáky. Žáci se seznámí s historií natáčení populárního večerníčkového seriálu i s dějinami animace jako takové.
- „MASOŽRAVKY NA TERASE“ Pro předem objednané skupiny je možné domluvit prohlídku s autorkou výstavy Markétou Aubrechtovou.

Edukační programy ke stálé expozici muzea:

- „PŘÍRODOVĚDA, GEOLOGIE, ARCHEOLOGIE, NÁRODOPIŠ“ Pro školy i širokou veřejnost jsou připraveny nové edukační programy k jednotlivým částem nové stálé expozice Jihočeského muzea. V první části o živé přírodě nahlédneme do několika typických biotopů Jižních Čech. V části věnované mineralogii, geologii a paleontologii nahlédneme společně do světa nerostů a hornin. V sekci věnované archeologii společně projdeme po pomyslné časové ose od mezolitu až do raného středověku. Edukační program věnovaný národopisné části nové expozice přiblíží život našich blízkých předků, jejich stravu, způsoby, běžný život i čas svátků.
- „MĚSTO ČESKÉ BUDĚJOVICE V PROMĚNÁCH ČASU“ Program ke stálé expozici JČM „Příběh města Českých Budějovic“, která mapuje dějiny města a okolí od pravěku až do 20. století. Program doplňují praktické úkoly a pracovní listy.

Muzejní kabinet pro školy:

- „PRVNÍ LÉTA PRVNÍ REPUBLIKY - prvorepublikové Československo v letech 1918-1920“ Soubor interaktivních didaktických pomůcek s výukovým programem. Tento projekt vznikl za podpory Ministerstva kultury České republiky z programu Kulturní aktivity – Podpora projektů k připomínkám významných výročí naší státnosti (1918, 1968, 1993).
- „ARCHEOLOGICKÉ MUZEJNÍ KUFŘÍKY“ nabízí edukační programy: „Život v době kamenné - lovci a sběrači“; „Život v době kamenné - první zemědělci“; „Život v době bronzové - využití prvních kovů“; „Život v době v železné - rozvoj řemesel“; „Život v době římské - neklidné sousedství“; „Život v době stěhování národů - Slované na našem území“; „Život v době románské - Čechy v době knížecí“; „Život v době lucemburské - střední Evropa předhusitská.“ Žáci a studenti mají jedinečnou možnost aktivně se seznámit s daným obdobím pomocí kopií nástrojů, zbraní a oděvů, které jej charakterizují. Pro nejmenší, tedy žáky mateřských škol, je určen edukační program a názvem „Život v pravěku“.

www.muzeumcb.cz


EXPONÁT MĚSÍCE KVĚTNA

OBŘADNÍ DARY V ŠESTINEDELI

Těhotenství, narození a šestinedělí v minulosti stejně tak jako dnes představovaly výjimečné situace. Šestinedělí bylo v dřívějších dobách nazývané také jako kout. Kout nacházející se v rohu světnice byl místem, kde byla rodička fyzicky oddělena od ostatních obyvatel domu. Tento prostor vymezovala koutní plachta. Zvláštní moc byla připisována hrncům zvaným „koutňáky“. V těchto hrncích nosily kmotry a sousedky ženám po porodu vydatné polévky. Nejasný původ mají formy na pečivo zvané „rodeníky“. Jeden z výkladů hovoří o zvyku přinášet otci nemanželského dítěte pečivo ve tvaru děčka a oznamovat tak jeho otcovství. Jiná teorie hovoří o žertovném svatebním zvyku.



Správná řešení: Nádoby na vodu: 1 - EC, 2 - BF, 3 - AD;
„Vercajk“: Pat a Mat nás baví; **Skleněný poklad:** Žumberk;
Koněspřežská dráha: 5; **Tvrz Žumberk:** Psníčkové sgrafito



Dětský měsíčník od skřítků Muzejníčeků z Jihočeského muzea v Českých Budějovicích

Milé děti,
podobně jako jiné měsíce nám i květen svým názvem napovídá, co je pro něj typické. Je to měsíc rozkvétajících stromů a jejich krásné vůně. I v květnu nás čekají významné dny. Obecně známou tradicí je prvomájové líbání pod rozkvetlou třešní či jabloní. Tento polibek by měl zajistit lásku a plodnost zamilovanému páru. K dalším tradicím prvního máje patří stavění májky, loučení se se zimou a vítání jara. Následuje státní svátek Den vítězství, kdy si připomínáme konec 2. světové války. Na závěr vám dáme malou radu: Na druhou květnovou neděli byste si měli připravit milou pozornost pro svoji maminku, protože se slaví Den matek. Letos tento den vychází na 14. května.

„Pat a Mat - hravá výstava pro celou rodinu“

Od května Vás zveme na novou interaktivní výstavu dvou nešikovných kutilů Pata a Mata, která se bude konat od 5. 5. 2023 do 28. 9. 2023. Těšit se můžete třeba na animáční dílnu, originální scény a loutky z oblíbeného večerníčku, hernu, fotokoutek a mnoho dalšího! Díky pracovnímu listu neminete žádný z připravených úkolů a dozvíte se mnoho nových věcí. V jedné části výstavy se seznámíte s historií natáčení večerníčkového seriálu i s dějinami animace jako takové. Dozvíte se, jak vznikají animované, kreslené nebo loutkové pohádky a jak se od sebe navzájem liší. Máme pro Vás rovněž připravený vzdělávací program pro školy, který je vhodný spíše pro mladší žáky.



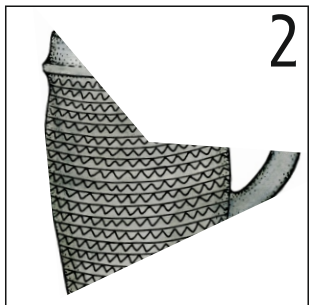
ÚKOLY PRO CHYTRÉ HLAVIČKY

Nádoby na vodu


Patovi a Matovi zase spadla na zem špatně přivrtaná polička. Bohužel na té poličce stály tři nádoby na vodu, které se rozbily. Každá se rozříštila na 3 kusy. **Pomůžeš jim zjistit, jaké střepy patří k sobě?** Ke střepům, které si Pat a Mat dali stranou, přiřaď správně kousky, které zbývají. Pamatuješ si, jaké tričko má Pat a jaké Mat? **Vybarvi si jejich postavičky.**



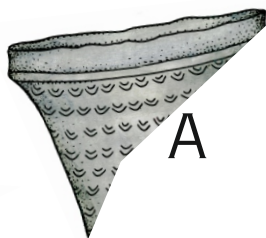

1



2




3




A



B



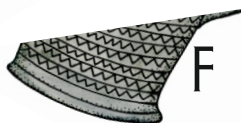
C



D



E




F

ÚKOLY PRO CHYTRÉ HLAVIČKY

Masožravky

Všichni určitě znáte drobné rychle se množící mušky, které se pohybují okolo dozrávajících ovoce. Tyto mušky se jmenují octomilky a převážně v létě a na podzim je má doma snad úplně každý. A každý se jich chce zbavit! Účinným nástrojem proti octomilkám jsou masožravky. Tak říkáme rostlinám, které získávají živiny tím, že chytají drobné živočichy. Aby rostlina mohla nějakého živočicha polapit, musí k tomu být řádně vybavena. Musí ho umět nějak nalákat a následně udržet. K tomu jim slouží například lepkavé listy, dlouhé láčky anebo past, která se sklapne během pár vteřin. **Rozhodni o osudu malé octomilky, která vletá do bludiště. Pomůžeš jí najít cestu k vysněnému jablku, anebo ji pošleš do spárů masožravek?**



ÚKOLY PRO CHYTRÉ HLAVIČKY


Skleněný poklad

Jihočeské sklářství bylo více než šest století důležitou součástí českého průmyslu. Na obdivuhodné výrobky ze šumavských a novohradských skláren se můžeš podívat v jedné z našich poboček v tvrzí _____.

Víš ale, jakým způsobem se sklo zpracovávalo? **Na jednotlivých obrázcích je znázorněn postup výroby, zvládneš obrázky seřadit tak, aby sklář mohl vyrobit skleničku?** Správným seřazením získáš tajenku.




R



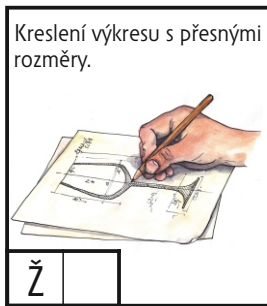
B



U



E



Ž



K



M

1	2	3	4	5	6	7

ÚKOLY PRO CHYTRÉ HLAVIČKY

„Vercajk“


Pat a Mat si na tento víkend naplánovali několik úkolů a všechny „vercajk“ na obrázcích se rozhodli použít. „Vercajk“ je obecný výraz pro pracovní nářadí. Napovíš jim, jak se nářadí jmenuje? **Pojmenuj správně veškerý „vercajk“ a v tajence ti vyjde název série, kterou režíroval Marek Beneš, syn zakladatele Pata a Mata.**

1 - srp, 2 - lopata, 3 - vrtačka, 4 - špachtle, 5 - motyka, 6 - kladivo, 7 - štětec, 8 - nůž, 9 - váleček, 10 - sekerka, 11 - hrábě, 12 - vodováha, 13 - šroubovák, 14 - plink

ÚKOLY PRO CHYTRÉ HLAVIČKY

Koněspřežná dráha

Koněspřežná dráha je předchůdcem dnešní železnice. Již z názvu lze odvodit, že vozy na této dráze byly poháněny koňmi – tak, jak to můžete vidět na obrázku pod textem. Na počátku 19. století byly tyto dráhy budovány po celém světě. Českým Budějovicím přitom náleží jedno z prvenství. První veřejná železnice v Evropě byla totiž vybudována právě na trase České Budějovice – Linz. Jejím tvůrcem byl František A. Gerstner. U nás ve městě lze stále navštívit jeden ze strážních domků – obydlí dělníků, kteří se o trať starali. **Vůz, který vidíš na této straně, se na cestě z Českých Budějovic do Lince ztratil. Pomůžeš mu najít správnou cestu?**



ÚKOLY PRO CHYTRÉ HLAVIČKY

Tvrz Žumberk

Nedaleko Českých Budějovic, v oblasti Novohradských hor, se nachází významná architektonická památka – tvrz Žumberk. Historie tvrze sahá až do pozdní gotiky. Dnešní vzhled renesančního zámku však tvrz získala až v následujících stoletích, kdy sloužila především jako reprezentační sídlo. K reprezentaci sloužilo:....., které vidíš na fotografii. Tento dekorativní prvek můžeš najít na mnoha jiných renesančních budovách na našem území. **V osmisměrci vyškrtej architektonické názvosloví uvedené na této straně.** Zbýlá písmena, čtená po řádcích, ti prozradí název hledaného dekorativního prvku.

- arkýř
- palác
- nádvoří
- klenba
- pant
- pavlač
- akant
- fasáda
- okno
- bašta



A	R	K	Ý	Ř	P	S	A
N	C	Á	L	A	P	Č	P
N	Á	Í	Č	E	A	A	O
T	K	D	A	L	N	K	O
N	V	É	V	T	N	B	S
A	G	A	R	O	Š	A	A
K	P	F	I	T	Ř	A	O
A	D	Á	S	A	F	Í	B