

Muzeum je na základě vládních opatření do odvolání uzavřeno.

Můžete nás ale navštívit na webových stránkách Jihočeského muzea, kde naleznete nabídku samoobslužných pracovních listů nebo virtuální prohlídky výstav:

<https://www.muzeumcb.cz/vzdelavani/muzeum-virtualne/>

EXPONÁT MĚSÍCE DUBNA

Pták roku JOKu 2021 – skřivan lesní (Lullula arborea)

Ptákem roku Jihočeského ornitologického klubu (JOK) pro letošní rok byl zvolen skřivan lesní (*Lullula arborea*). V rámci exponátu měsíce si tento druh blíže představíme a při té příležitosti si ukážeme i další dva druhy skřivanů, se kterými je možné se setkat v jihočeské přírodě. Jedná se o všeobecně známého skřivana polního (*Alauda arvensis*) a vzácného zimního hosta skřivana ouškaťého (*Eremophila alpestris*).



Autor fotografie: Petr Pavlík

Správná řešení:

Úkol č. 1 - 2. Bednář stále klaply klap, klaply klap, nemůžeme **večer** spát. Bednář stále **obruč** stlouká, na náš **spánek** nic nekouká. Bednář stále klaply klap, klaply klap, nemůžeme večer spát.
3. Bednářičku nepracuj, nepracuj, s námi si teď **zatancuj!**
 Kdo tančuje **radost** mívá, na **svět** se hned víc **usmívá**
 Bednářičku nepracuj, nepracuj, s námi si teď **zatancuj!**

Úkol č. 2 - 1 kolo; **úkol č. 3** - 1. 9 kol, 54 loukotí a 9 hlav, 2. 5 hlav, 60 paprsků, 30 loukotí, 3. 6 kol; **úkol č. 4** - lamačka, kolovrat; **úkol č. 5** - obrázek 3; **úkol č. 6** - c; **úkol č. 7** - 1C, 2D, 3A, 4B; **úkol č. 8** - páteřík; **úkol č. 9** - smradaři; **úkol č. 10** - přištipkář



Dětský měsíčník od skřítků Muzejníčků z Jihočeského muzea v Českých Budějovicích

Milé děti,
 nastává měsíc duben, který s sebou přináší příslib teplého jarního počasí a sluníčka. Název měsíce dubna je odvozený od dubů, kterým v tomto měsíci začínají růst listy. Čeká nás nejvýznamnější křesťanský svátek – Velikonoce. Na 1. duben také připadá tzv. Apríl. Na Apríla si lidé často dělají drobné žertíky a zlomyslnosti. Tak si dejte pozor, ať vás také nikdo nenachytá!

„Tvrz Žumberk u Nových Hradů“



Tvrz Žumberk nabízí návštěvníkům stálo, národopisně pojatou expozici lidového malovaného nábytku 18. a 19. století, především z typických národopisných oblastí jižních Čech. Kromě hlavní budovy je zpřístupněna i bašta s přístavky, kde je umístěna expozice Úředník rožmberský s podtitulem Vzestup a pád rožmberského úředníka.

Je věnována tématu defraudace majetku a zpronevěry peněz ze strany úředníka svému pánovi.

V květnu Jihočeské muzeum pro návštěvníky připravuje v prostorách bývalé kočárovny novou výstavu „**Řemesla pod**

Novohradskými horami“, která bude zaměřena na tradiční rukodělná řemesla. Malí i velcí návštěvníci budou mít možnost vyzkoušet si nejrůznější řemeslnické nástroje a pomůcky, například šveců, koželuhů, sklářů, kameníků.



ÚKOLY PRO CHYTRÉ HLAVIČKY

V tomto Muzejníčku vám představíme pobočku Jihočeského muzea, která se nachází třicet kilometrů od Českých Budějovic v obci Žumberk. Koncem 15. století zde stála rozložitá kamenná pozdně gotická tvrz, jež dalšími stavebními úpravami koncem 16. a počátkem 17. století získala vzhled renesančního zámečku. Pravděpodobně v letech 1612 - 1615 nechal rožmberský úředník Theobald Hock tvrz a její okolí opevnit hradební zdí se šesti baštami.

Od roku 1618 byla tvrz využívána k jiným účelům a postupně se dostala téměř do dezolátního stavu. V letech 1969 - 1974 a dále v roce 1997, byla tvrz rekonstruována. V současné době je pobočkou Jihočeského muzea v Českých Budějovicích.



tvrz Žumberk

V letošním roce se otevře v Žumberku výstava s názvem: **"Řemesla pod Novohradskými horami"**.



Děti, já vás budu touto výstavou na Žumberku provázet.

Na dalších stránkách se seznámíte se sedmi řemesly, o kterých se na Žumberku dozvíte spoustu zajímavostí. Čekají vás úkoly, které jistě hravě zvládnete.

ÚKOLY PRO CHYTRÉ HLAVIČKY



Úkol č. 10

Víte, jak se také jinak říkalo ševcům? Pokud vylúštíte následující osmisměrku, dozvíte se to. Použitá slova se vztahují k ševcovskému řemeslu.

T	Ý	N	K	S	O	V	K	P
Š	Í	D	L	O	J	E	N	H
S	T	E	H	A	N	T	E	O
B	Ř	Í	Z	Á	Í	A	J	L
O	T	Y	P	O	K	R	P	Í
T	K	R	L	A	Š	D	T	N
A	E	I	S	P	Č	K	Á	K
V	P	R	Ť	Á	K	K	Ř	A
Ž	Ů	N	S	M	Ů	L	A	

NŮŽ, NÝT, VOSK, BOTA, STEH, PLSŤ, ŠÍDLO, KNEJP, SMŮLA, JAZYK, KOPYTO, DRATEV, ŠTÍPAČKA, HOLÍNKÁ, VERPÁNEK, PRŤÁK

ÚKOLY PRO CHYTRÉ HLAVIČKY



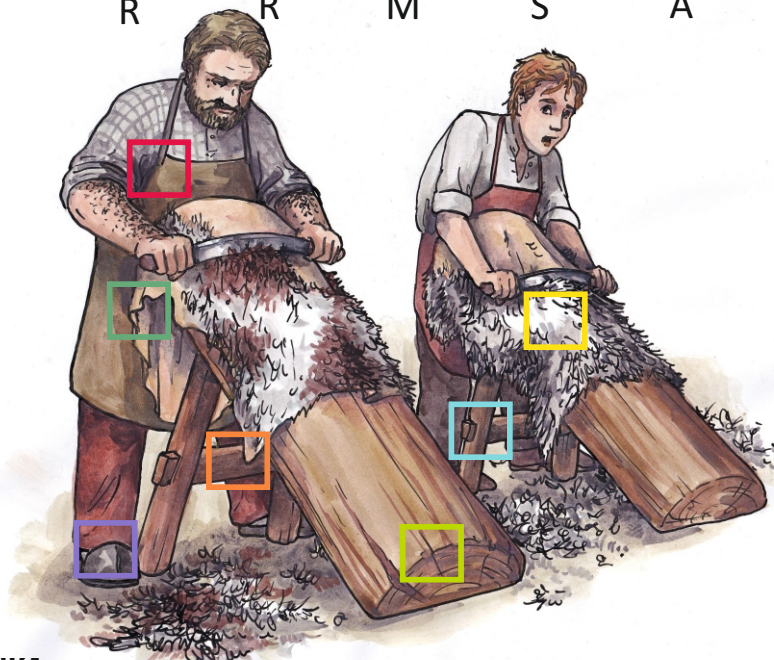
Tohle jsou
koželuhové. Právě
odstraňují z kůže
srst.

Koželužské řemeslo patřilo mezi málo oblíbené - hlavně pro
nečistou práci a velký zápach. Hanlivě se jim říkalo
.....slovo je ukryto v následující tajence..... !


Úkol č. 9 VÝŘEZY



Ď Ř R M S A I



TAJENKA



ÚKOLY PRO CHYTRÉ HLAVIČKY



Znáte písničku
o bednářovi? No tu
jak tam pořád tluč
do obručí a nenechá
lidi spát?



A já po-řád: Kdo to je? Kdo to je, že nám ne-dá
po - ko - je. A já po-řád kdo to tlu-če a on bed-nář
na o-bru-če. A já po - řád: Kdo to je? Kdo to je,
že nám ne-dá po - ko - je

2. Bednář stále klap, klap, klap, nemůžeme v..... spát.
Bednář stále..... stlouká, na náš nic nekouká.
Bednář stále klap, klap, klap, nemůžeme večer spát.
3. Bednáříčku nepracuj, nepracuj, s námi si teď!
Kdo tancuje..... mívá, na..... se hned víc!
Bednáříčku nepracuj, nepracuj, s námi si teď!


Úkol č. 1

V přiloženém textu jsou některá slova vynechaná. Doplň je těmito správnými
výrazy: **zatancuj, svět, usmívá, radost, večer, obruč, spánek**

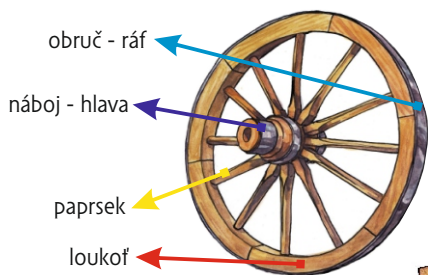
ÚKOLY PRO CHYTRÉ HLAVIČKY



Tenhle vousatý pán je kolář. Vyrábí kola pro povozy, kočáry nebo trakaře.



Kola se vyrábí ze dřeva. Nejvhodnější je dřevo z jilmu. Kolo má tyto části:



Úkol č. 2

Kolářovi zbyly v dílně tyto části kola. Kolik kol může z těchto částí vyrobit?



Úkol č. 3

Kolář vyráběl kola pro celou vesnici. Kolo mělo vždy 6 loukotí, 12 paprsků a samozřejmě 1 hlavu (stejně jako je to na obrázku). Každý den vyrobil různý počet kol.

1. den si připravil 108 paprsků. Kolik nejvíce kol z nich tento den mohl vyrobit? Kolik si k tomu musel připravit loukotí a hlav?
2. den vyrobil 5 kol. Kolik hlav, paprsků a loukotí na to spotřeboval?
3. den si připravil 72 paprsků, 36 loukotí a 7 hlav. Kolik kol mohl vyrobit?

ÚKOLY PRO CHYTRÉ HLAVIČKY



Sklář foukáním do sklářské píšťaly v dřevěné formě tvaruje sklovinu.



Úkol č. 8

Jaké korálky se mají dále navléknout na niť?

Pokud zvolíte správné pořadí korálek a do tabulky napíšete písmena pod korálky, dozvíte se jak se těmito skleněným korálkům říká.



--	--	--	--	--	--	--

ÚKOLY PRO CHYTRÉ HLAVIČKY



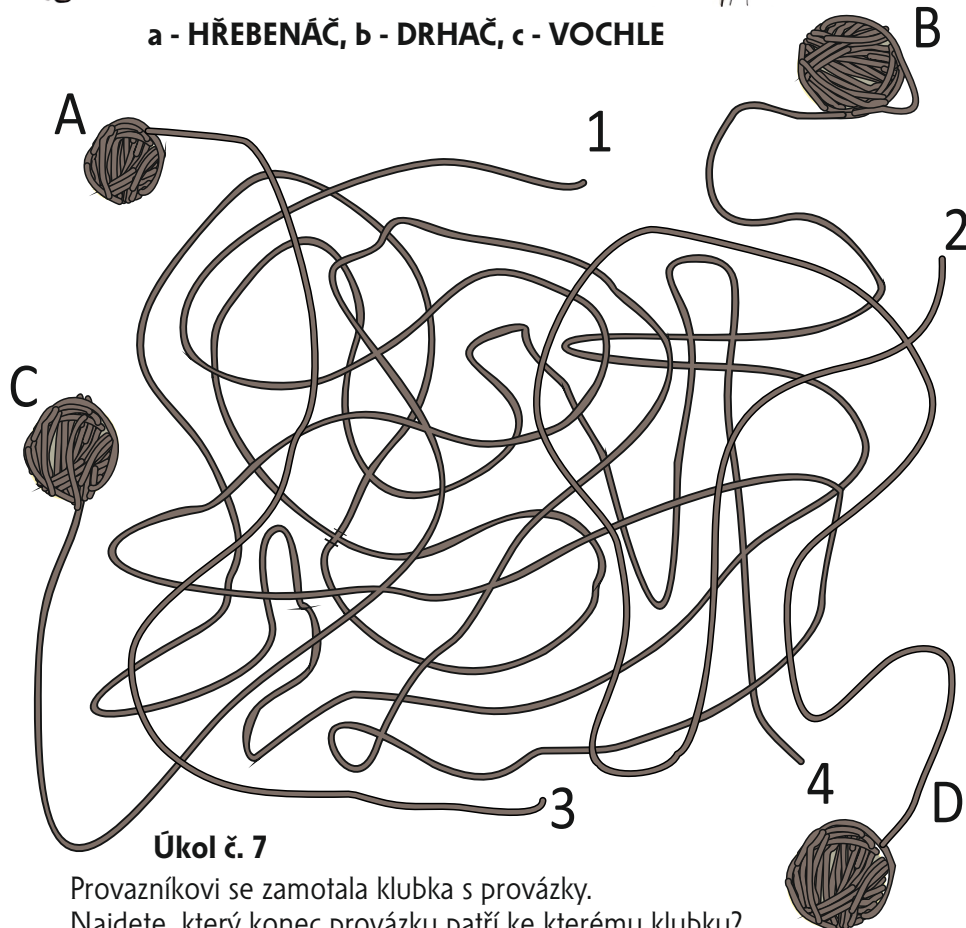
Provazy, motouzy i lana vyráběl provazník. Na obrázku právě pročesává len.



Úkol č. 6

Víte, jak se jmenuje nástroj, na kterém se pročesával len?

a - HŘEBENÁČ, b - DRHAČ, c - VOCHLE



Úkol č. 7

Provazníkovi se zamotala klubka s provázky. Najdete, který konec provázku patří ke kterému klubku?

ÚKOLY PRO CHYTRÉ HLAVIČKY



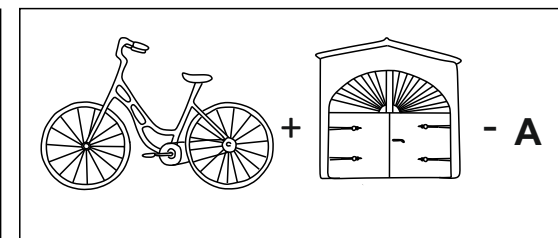

Bez přádelen by nebylo látek.



Když len na poli dozraje, dá hodně práce, než se z něj udělá látka. Při této práci se vystřídají různé profese. Přádelny, tkadleny,..... a používá se různé nářadí.


Úkol č. 4

Pokud správně vyluštíte následující rébusy, dozvíte se názvy dvou předmětů z obrázků, na kterých zpracovávají ženy len.



Úkol č. 5

Najdete mezi těmito obrázky květ lnu?



ÚKOLY PRO CHYTRÉ HLAVIČKY



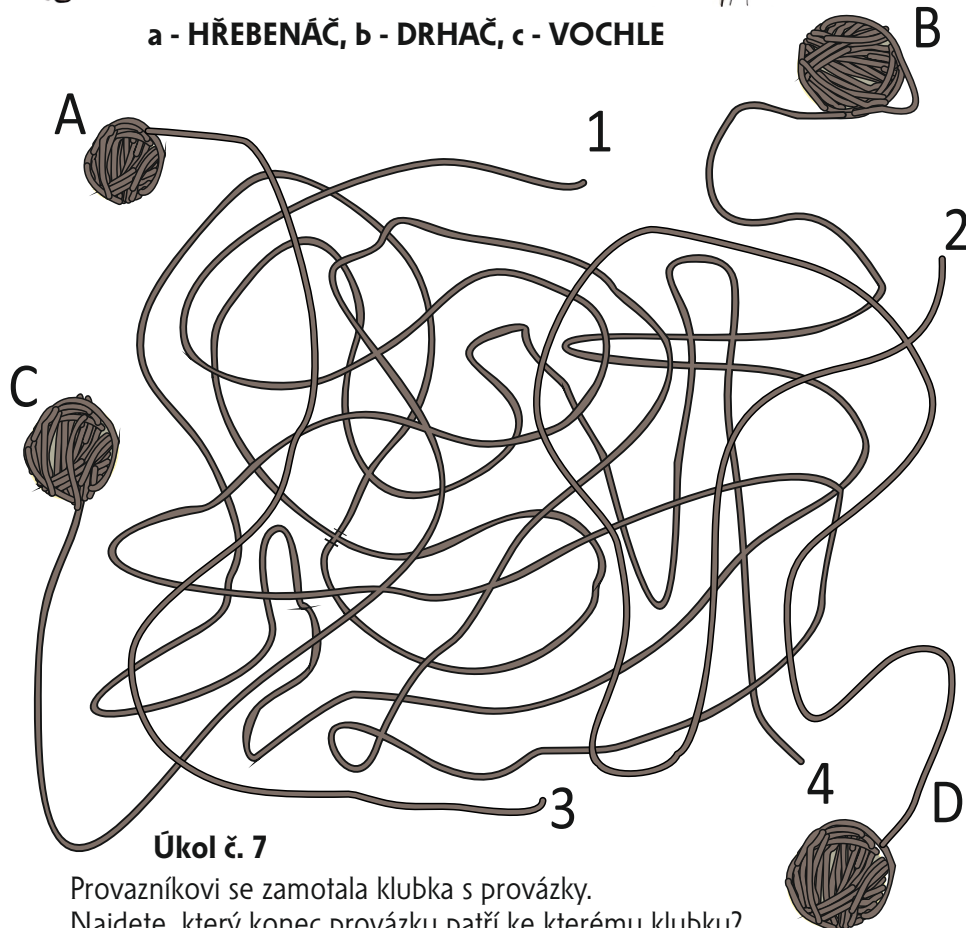
Provazy, motouzy i lana vyráběl provazník. Na obrázku právě pročesává len.



Úkol č. 6

Víte, jak se jmenuje nástroj, na kterém se pročesával len?

a - HŘEBENÁČ, b - DRHAČ, c - VOCHLE



Úkol č. 7

Provazníkovi se zamotala klubka s provázky. Najdete, který konec provázku patří ke kterému klubku?

ÚKOLY PRO CHYTRÉ HLAVIČKY



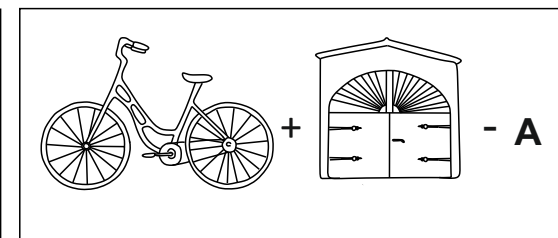

Bez přádelen by nebylo látek.



Když len na poli dozraje, dá hodně práce, než se z něj udělá látka. Při této práci se vystřídají různé profese. Přádelny, tkadleny,..... a používá se různé nářadí.

Úkol č. 4

Pokud správně vyluštíte následující rébusy, dozvíte se názvy dvou předmětů z obrázků, na kterých zpracovávají ženy len.



Úkol č. 5

Najdete mezi těmito obrázky květ lnu?

