

● VÝSTAVY:

Všechny výstavy a akce Jihočeského muzea jsou prozatím zrušeny.

Na edukační programy pro školy se bude možné objednat po otevření muzea.



Správné fečení: křídovka: Krejzl národopisné oblasti: blata, doudeby, hřebenovka: Pámínek, skřívacka: koza, vepř, pras, sele, tele, kráva, kozel, ovce, beran

● EDUKAČNÍ PROGRAMY PRO ŠKOLY

Objednávky: : 391 001 528, 727 822 573

<http://www.muzeumcb.cz/vzdelavani/pro-skoly/objednavkovy-formular/>

Krátkodobé edukační programy k výstavám:

● **„PŘÍBĚH MINCE“** Doprovodný edukační program výstavy Mincování v Českých Budějovicích. Program s praktickými ukázkami ražby je vhodný pro žáky a studenty ZŠ a SŠ.

Edukační program ke stálé expozici muzea:

● **„PROGRAMY K NOVÉ EXPOZICI“** Pro školy i širokou veřejnost jsou připraveny nové edukační programy k jednotlivým částem nové stálé expozice Jihočeského muzea. V první části o živé přírodě nahlédneme do několika typických biotopů Jižních Čech. V části věnované mineralogii, geologii a paleontologii nahlédneme společně do světa nerostů a hornin. V sekci věnované archeologii společně projdeme po pomyslné časové ose od mezolitu až do raného středověku. Edukační program věnovaný národopisné části nové expozice přiblíží život našich blízkých předků, jejich stravu, způsoby, běžný život i čas svátků.

● **„MĚSTO ČESKÉ BUDĚJOVICE V PROMĚNÁCH ČASU“** Program ke stálé expozici JčM „Příběh města Českých Budějovic,“ která mapuje dějiny města a okolí od pravěku až do 20. století. Program doplňují praktické úkoly a pracovní listy.

Muzejní kabinet pro školy:

● **„PRVNÍ LÉTA PRVNÍ REPUBLIKY - prvorepublikové Československo v letech 1918-1920“** Soubor interaktivních didaktických pomůcek s výukovým programem. Tento projekt vznikl za podpory Ministerstva kultury České republiky z programu Kulturní aktivity – Podpora projektů k připomínce významných výročí naší státnosti (1918, 1968, 1993).

● **„ARCHEOLOGICKÉ MUZEJNÍ KUFŘÍKY“** nabízí edukační programy: „Život v době kamenné - lovci a sběrači“; „Život v době kamenné - první zemědělci“; „Život v době bronzové - využití prvních kovů“; „Život v době železné - rozvoj řemesel“; „Život v době římské - neklidné sousedství“; „Život v době stěhování národů - Slované na našem území“; „Život v době románské - Čechy v době knížecí.“

Žáci a studenti mají jedinečnou možnost aktivně se seznámit s daným obdobím pomocí kopií nástrojů, zbraní a oděvů, které jej charakterizují. Pro nejmenší, tedy žáky mateřských škol, je určen edukační program s názvem „Život v pravěku“.

www.muzeumcb.cz



Dětský měsíčník od skřítků Muzejníčku z Jihočeského muzea v Českých Budějovicích

Milé děti,

Nastal druhý jarní měsíc, duben. Je to měsíc Velikonoc, legračních žertíků a střídajícího se počasí. Hned 1. dubna máme možnost si z našich kamarádů tzv. „vystřelit“. Co to znamená? Vymyslíme si nějakou malou lež, které by se dalo věřit, jako např. „Víš, že v létě budeme muset chodit do školy zalévat květiny?“ A když se kamarád začne divit a začne se rozčilovat, tak přišla ta pravá chvíle mu oznámit: „Apríl!“ Tak se totiž nazývá první dubnový den. Totéž můžeš vyzkoušet i poslední den v měsíci, tj. 30. dubna. Aprílové žerty se nekonají pouze v naší republice, ale jsou tradiční např. ve Francii.

VELIKONOČNÍ DEN



Velikonoce na Doudlebsku

Velikonoce letos připadají na 12. a 13. dubna. Jsou nazývány „svátky jara“. Bude již v přírodě opravdu jaro? Podle lidové pranostiky máme v dubnu ještě zůstat za kamny/“Duben, ještě tam budem“/. U nás v Jihočeském muzeu měla právě probíhat velikonoční výstava „Velikonoce na Doudlebsku“. Avšak vzhledem k uzavření muzea se tato výstava odkládá na jaro 2021. Nebudou se konat ani žádné doprovodné akce spojené právě s Velikonocemi. O velikonoční téma ale nepřijedete v Muzejníčku. Čeká na vás velká „domalovánka“ velikonočního vajíčka a také hřebenovka. Seznámit se zde můžete i s typickými jihočeskými kroji, které si lidé oblékali i o Velikonocích. Až budete tedy z domácího učení unaveni, můžete se s Muzejníčkem odreagovat.

ÚKOLY PRO CHYTRÉ HLAVIČKY


V národopisné části nové expozice se také seznámíte s tradičními lidovými svátky. V této době (březen, duben) se slavili Velikonoce. Dívky malovaly vajíčka, které darovaly chlapcům. Jednou z technik, kterými se vejce zdobily byla vosková batik. Při ní se používaly vzory jako například:

METLIČKA 

KYTIČKA 

VLAŠTOVIČKA 

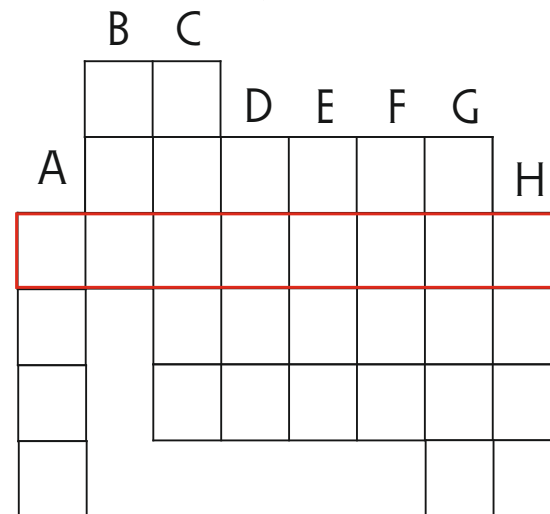
Dokresli druhou polovinu kraslice.



ÚKOLY PRO CHYTRÉ HLAVIČKY

Hřebenovka

Tajenka - název tohoto vzoru  při malování vajec voskovou batikou



- A - ohrada zahrady
- B - co se sype do polévky (chlorid sodný - NaCl)
- C - porost hlavy
- D - opak pláče
- E - náš národní strom
- F - co padá v zimě z oblohy a pokryje to zem
- G - jehličnatý strom
- H - domácí zvíře chované pro mléko

SKRÝVAČKA

V každé větě je skryto jedno zvíře, které se chovalo na blatském statku. Přečti si větu a zvíře zde podtrhni.

Za jedno vajíčko zaplatím 5 korun.
 Stáli jsme vepředu dlouhé řady.
 Kapr a sekavec písčiny jsou ryby našich vod.
 Jana nese levou část modelu, Jirka zase pravou.
 V televizi dávali dokument o národopisu jižních Čech.
 Je také mokrá vaše osuška?
 Ten svetr má barvu jako zelené jablko.
 Šlo vcelku o banální věc.
 Koukal jsem se na nebe, ranní červánky byly nádherné.

ÚKOLY PRO CHYTRÉ HLAVIČKY

V dnešním Muzejníčku se zaměříme na další část stálé expozice JČM – na národopis. Vaši pozornost nepochybně upoutají kroje z oblasti Blat, Doudleb a Kozácka. Prohlédnete si model blatského statku, který oživuje řada drobných detailů, postav, hospodářského náčiní a domácího zvířectva. Určitě se vám bude líbit interiér venkovského domu z Doudlebska s lidovým nábytkem a svatým koutem a pecí, na kterou si můžete vlézt, hrát si tu nebo si jen tak zalenošit.

A na závěr této expozice si projdete lidový rok od jara do zimy, připomeneme si jihočeské masopusty, nejkrásnější velikonoční vajíčka, tradici poutí, dožíněk a samozřejmě také adventní a vánoční dobu s vůní perníku a krásou lidových betlémů.

Na obrázcích vidíš dvě dvojice mladých lidí, které jsou oblečeny v různých krojích. Kroje se lišily podle místa, kde se nosily (Doudlebsko, Blata, Kozácko). Pokud si projdeš národopisnou částí stálé expozice, jistě snadno odpovíš na následující otázku.

Ze které oblasti jižních Čech pochází tyto dvojice ?



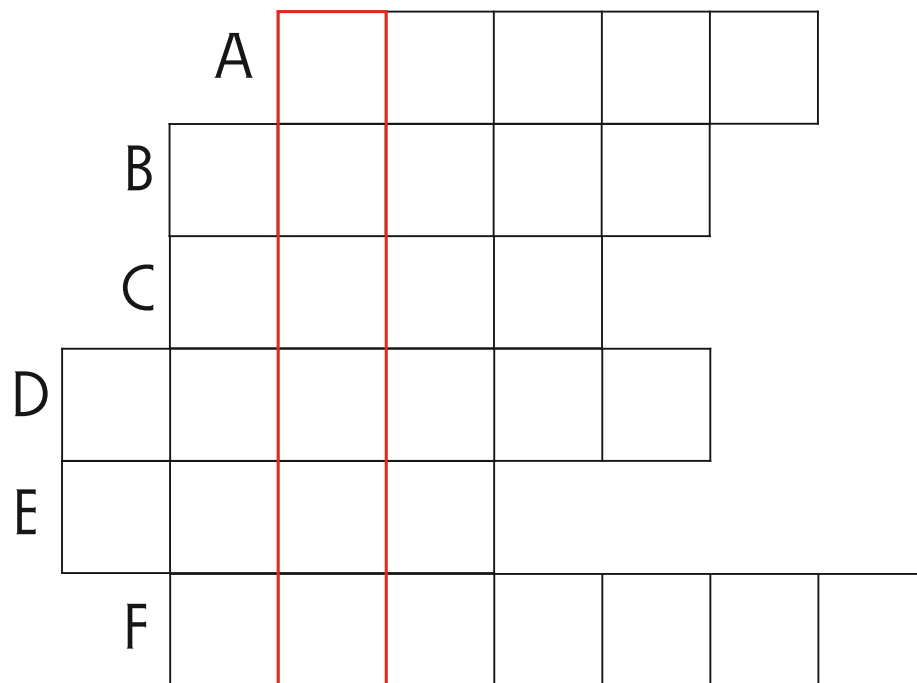

národopisná oblast

národopisná oblast.....

ÚKOLY PRO CHYTRÉ HLAVIČKY

Tajenka dnešní křížovky skrývá název části dívčího blatského kroje.

Nápověda - obrázek.



- A - domácí opeřené zvíře, které má rádo vodu
- B - domácí zvíře chované pro mléko
- C - domácí zvíře chované pro maso
- D - zvíře - hlídač domu zdrobněle
- E - malé domácí rohaté zvíře
- F - domácí opeřené zvíře chované pro vejce

ÚKOLY PRO CHYTRÉ HLAVIČKY

Najdi rozdíly

Před sebou vidíš 2 páry v blatských krojích, které jsou na první pohled stejné. Když se ale na ně blíže podíváš, najdeš 11 rozdílů, kterými se od sebe liší. Najdeš je?



ÚKOLY PRO CHYTRÉ HLAVIČKY

