

● VÝSTAVY:

21. 12. 2018 – 30. 4. 2019

HOKEJ – BUDĚJCKÝ FENOMÉN

29. 03. 2019 – 24. 4. 2019

VELIKONOČNÍ PUTOVÁNÍ

od 8. 6. 2018

MINCOVÁNÍ V ČESKÝCH BUDĚJOVICÍCH

PŘIPRAVUJE:

květen až září 2019

SVĚT KOSTÍČEK

od dubna 2019

ŘEMESLA A CECHY V ČESKÝCH BUDĚJOVICÍCH

● EDUKAČNÍ PROGRAMY PRO ŠKOLY

Objednávky: : 391 001 528, 727 822 573

<http://www.muzeumcb.cz/vzdelavani/pro-skoly/objednavkovy-formular/>

Krátkodobé edukační programy k výstavám:

● **„HOKEJ V ČESKÝCH BUDĚJOVICÍCH“** O historii a současnosti klubu ledního hokeje v Českých Budějovicích je po rezervaci pro zájemce připravena komentovaná prohlídka výstavou Hokej - budějcký fenomén (90 let ligového klubu).

● **„PŘÍBĚH MINCE“** Doprovodný edukační program výstavy Mincování v Českých Budějovicích. Program s praktickými ukázkami ražby je vhodný pro žáky a studenty ZŠ a SŠ.

● **„VELIKONOČNÍ PUTOVÁNÍ“** Každoroční výstava k příležitosti jara a Velikonoc bude doplněna interaktivním edukačním programem, během kterého se žáci dozví mnoho nového a vyrobit si malého ptáčka, posla jara.

Edukační program ke stálé expozici muzea:

● **„MĚSTO ČESKÉ BUDĚJOVICE PROMĚNÁCH ČASU“** Program ke stálé expozici JČM „Příběh města Českých Budějovic,“ která mapuje dějiny města a okolí od pravěku až do 20. století. Program doplňují praktické úkoly a pracovní listy.

Muzejní kabinet pro školy:

● **„PRVNÍ LÉTA PRVNÍ REPUBLIKY - prvorepublikové Československo v letech 1918-1920“** Soubor interaktivních didaktických pomůcek s výukovým programem. Tento projekt vznikl za podpory Ministerstva kultury České republiky z programu Kulturní aktivity – Podpora projektů k připomínce významných výročí naší státnosti (1918, 1968, 1993).

● **„GEOLOGICKÉ SBÍRKY V JIHOČESKÉM MUZEU“** V doprovodu odborného pracovníka navštívíte depoziář s geologickou sbírkou.

● **„ARCHEOLOGICKÉ MUZEJNÍ KUFŘÍKY“** nabízí edukační programy: „Život v době kamenné - lovci a sběrači“; „Život v době kamenné - první zemědělci“; „Život v době bronzové - využití prvních kovů“; „Život v době železné - rozvoj řemesel“; „Život v době římské - neklidné sousedství“; „Život v době stěhování národů - Slované na našem území“; „Život v době románské - Čechy v době knížecí.“ Žáci a studenti mají jedinečnou možnost aktivně se seznámit s daným obdobím pomocí kopií nástrojů, zbraní a oděvů, které jej charakterizují. Pro nejmenší, tedy žáky mateřských škol, je určen edukační program a názvem „Život v pravěku“.

www.muzeumcb.cz

EXPONÁT MĚSÍCE

Červené svátky po jihočesku aneb Minipřívodec velikonoční tvorbou Ivany Staré

Ivana Stará z Českých Budějovic se dlouhá léta zabývá vším, co souvisí s lidovými výtvarnými tradicemi jižních Čech. V jejím širokém „repertoáru“ lze najít kouzelné figurky z kukuřičného žusťu, půvabné dekorace z loubků nebo batikované kraslice, tzv. straky či zeláky.



duben / 2019 5. ročník

M
č. 4



Dětský měsíčník od skřítků Muzejníčků z Jihočeského muzea v Českých Budějovicích

Milé děti,

nastal druhý jarní měsíc, jehož jméno pochází od slova dub. První den tohoto měsíce se nazývá apríl. Už od 16. století je apríl spojen s různými žertíky a drobnými zlomyslnostmi. Určitě už jste polekali své kamarády nějakou hláškou typu: „Víš, že letos budou letní prázdniny trvat jen měsíc?“. A když se kamarád vydělil, zavolali jste vesele: „Apríl!“. Počasí v tomto měsíci bývá velmi proměnlivé – velice rychle se střídají dešťové nebo sněhové přeháňky se slunečnou oblohou. Říkáme proto, že je to aprílové počasí. Latinský název tohoto měsíce je Aprilis.

z výstavy: „Velikonoční putování“

V tomto měsíci se pro vás otevře v našem muzeu výstava „Velikonoční putování (Za velikonočním příběhem po jižních Čechách i po světě).“ Dozvíte se od kdy, a proč se Velikonoc slaví, které velikonoční zvyky se dodržují, jaké hry si v této době děti hrály. Seznámíte se s řemesly, která jsou s velikonočními svátky spojené. Jistě vás bude zajímat, jak se oslavují Velikonoc na různých místech světa, kde nosí směšné klobouky nebo kde vyhazují nádoby plné vody z oken. Ve výstavě si také budete moci vyrobit originální zápich z papíru ve tvaru jarní květiny nebo ptáčka.

Přijďte se podívat!



SOUTĚŽ: HLEDEJ VE VÝSTAVĚ

Skřítki Muzejníci hledají ve výstavě „Velikonoční putování.“

„Ve velikonoční výstavě každoročně vidíme mnoho způsobů zdobení vajíček. Jeden z nich je na obrázku. Jak se nazývá tento způsob a jaké další můžeš vidět ve výstavě?“



„Až najdeš alespoň 3 způsoby, zapiš je na soutěžní kupón a odevzdej průvodcům.“



HÁDANKY

Sestra černá, bratr bílý, každý vládne světu chvíli. Kdo je to?

Běhám rychle, běhám bosý, nedbám trní, nedbám rosy. Klička vpravo, klička zpátky, bydlím v lese se zvířátky.


Stoupneš na ni, přece vstává, má ji ráda každá kráva. Srnec, králík našup, rád si spase našup.

Otevírá zemi zlatým klíčkem a svatý Petr je mu strýčkem.

Správné odpovědi na hádanky najdete na stránce „Úkoly pro chytré hlavičky.“


ÚKOLY PRO CHYTRÉ HLAVIČKY

Najdi 5 rozdílů.

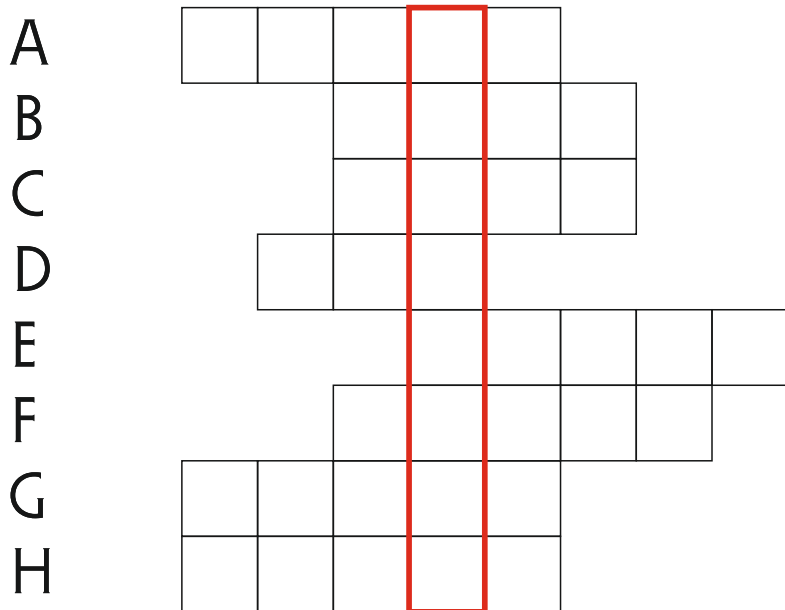


Před sebou vidíš plato plné velikonočních vajec. Některá jsou již obarvená. Bílá vejce obarvi tak, aby byly splněny tyto podmínky: v řádku, v červeném poli a ani ve sloupci se nesmí barvy vajec opakovat.

Použij pouze tyto barvy:



ÚKOLY PRO CHYTRÉ HLAVIČKY



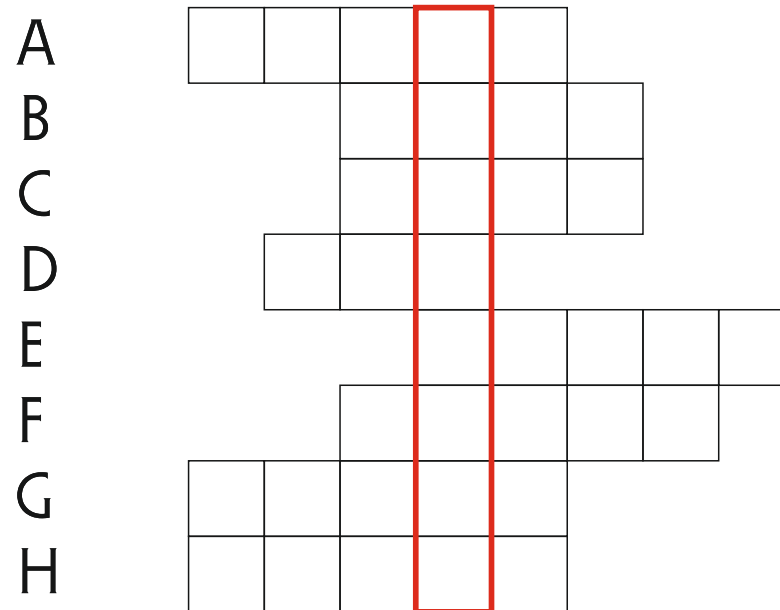
TAJENKA - co vytváříme o Velikonocích?

- A domácí zvíře
- B strom, z jehož větvíček se pletou pomlázky
- C ryba žijící především v rybníku
- D největší zástupce z čeledi jelenovitých
- E lesní dravé zvíře
- F žlutě zbarvená houba
- G co snáší slepice
- H lesní zvíře s parůžky

NÁPOVĚDA :




ÚKOLY PRO CHYTRÉ HLAVIČKY





TAJENKA - co vytváříme o Velikonocích?

- A domácí zvíře
- B strom, z jehož větvíček se pletou pomlázky
- C ryba žijící především v rybníku
- D největší zástupce z čeledi jelenovitých
- E lesní dravé zvíře
- F žlutě zbarvená houba
- G co snáší slepice
- H lesní zvíře s parůžky

NÁPOVĚDA :



Velikonoční překvapení!



Velikonoční překvapení!

