

● **VÝSTAVY:**

- **STÁLÁ ARCHEOLOGICKÁ, PŘÍRODOVĚDNÁ A NÁRODOPIŠNÁ EXPOZICE**
- **PŘÍBĚH MĚSTA ČESKÝCH BUDĚJOVIC**
- **MINCOVÁNÍ V ČESKÝCH BUDĚJOVICÍCH**
- **MĚSTSKÝ ZNAK**
- **26. 4. 2024 - 15. 9. 2024**  
**LVÍ SILOU, VZLETEM SOKOLÍM**
- **8. 5. 2024 - 5. 1. 2024**  
**KELTOVÉ NA JIHU BOIOHAEMA**
- **24. 5. 2024 - 24. 11. 2024**  
**„DRUHÝ“ ŽIVOT JANA ŽIŽKY**

● **EXPONÁT MĚSÍCE:**

- **ZAJÍMAVOSTI Z MUZEJNÍCH SBÍREK**  
vitrína v přízemí vedle recepce

● **EDUKAČNÍ PROGRAMY PRO ŠKOLY:**

Objednávky: : 391 001 528, 727 822 573  
<http://www.muzeumcb.cz/vzdelavani/pro-skoly/objednavkovy-formular/>

**Edukační programy ke krátkodobým výstavám:**

- **SOKOL NA JIHU ČECH V LETECH 1869 - 2024** 26. 4. 2024 - 15. 9. 2024
- **KELTOVÉ NA JIHU BOIOHAEMA** 8. 5. 2024 - 5. 1. 2025

**Edukační programy ke stálé expozici muzea:**

- **PŘÍRODOVĚDA, GEOLOGIE, ARCHEOLOGIE, NÁRODOPIŠ**
- **MĚSTO ČESKÉ BUDĚJOVICE V PROMĚNÁCH ČASU**

**Edukační vycházky městem:** 1. 5. 2024 – 30. 9. 2024

- **PO STOPÁCH KONĚSPŘEŽKY**
- **POJĎ VEN S HOLUBEM EMILEM**

**Edukační programy na pobočkách Jihočeského muzea:** 1. 4. 2024 – 30. 10. 2024

- **ARCHEOSKANZEN TROCNOV** Život ve středověku na přelomu 14. a 15. století  
Zemědělství a strava na přelomu 14. a 15. století  
Čas války ve středověku na přelomu 14. a 15. století  
Řemesla a technologie na přelomu 14. a 15. století  
Náboženství a svátky na přelomu 14. a 15. století

**Interaktivní výukové programy pro školy:**

- **PRVNÍ LÉTA PRVNÍ REPUBLIKY** - prvorepublikové Československo v letech 1918-1920
- **ARCHEOLOGICKÉ MUZEJNÍ KUFŘÍKY** Život v době kamenné - lovci a sběrači; Život v době kamenné - první zemědělci; Život v době bronzové - využití prvních kovů; Život v době v železné - rozvoj řemesel; Život v době římské - neklidné sousedství; Život v době stěhování národů - Slované na našem území; Život v době románské - Čechy v době knížecí; Život v době lucemburské - střední Evropa předhusitská

Pro více informací o edukačních programech se podívejte na webové stránky Jihočeského muzea v Českých Budějovicích.

<https://www.muzeumcb.cz/vzdelavani/aktualni-nabidka/>

**EXPONÁT MĚSÍCE ČERVENCE + SRPNA**  
**KERAMICKÝ ZVĚŘINEC**



V letních měsících Vám ukážeme různá zpodobnění zvířat vyrobená z keramiky a porcelánu, pocházející převážně z 19. a 20. století. Některé předměty jsou věrnými kopiemi zvířat skutečných, některé stylizované, některé provedené jako žertovné karikatury. Sloužily jako dekorace interiérů, někdy měly i druhotné využití jako stojánky na párátka, dózy s poklupy, kalamáře či kalíšky na vajíčka.

**Správná řešení:** Bójové: helma, štit, pásek, tetování, meč, kroužková zbroj, boja; Oppidum na jihu Čech: Třísov; Svátek Keltů slavený dodnes: Halloween; Duhovky: stlačky; Keltický zvukový nástroj: karmix; Domov Keltů: 3; Jména řek podle Keltů: Vltava, Otava, Jizera, Labe; Ohře; Keltští kněží: druidové



Dětský měsíčník od skřítků Muzejníčků z Jihočeského muzea v Českých Budějovicích

Milé děti,

červenec a srpen jsou dva nejteplejší měsíce v roce, během kterých máte letní prázdniny, a proto jsou tyto dva měsíce jako stvořené pro odpočinek a letní dobrodružství. Můžete jet třeba na dovolenou, tábořit nebo chodit na zmrzlinu. Přejeme Vám, ať si pořádně užijete prázdniny, než se zase budete vracet do školy a ke svým kamarádům ve třídě.

**Keltové na jihu Boiohaema**


Zveme Vás na výstavu, která odhaluje tajemství života Keltů v jižních Čechách. Poznejte nálezy z doby halštatské a laténské a ponořte se do života lidí v době železné na našem území. Seznámíte se s jejich ekonomikou, řemesly, uměním i náboženstvím. V hlavním výstavním sále na Vás čekají významné archeologické nálezy ze sídlištních lokalit, pohřebišť i depotů. Uvidíte zde poutavou audiovizuální projekci, model pohřbu velmože s dvoukolovým vozem a další zábavné prvky. Přijďte a prozkoumejte historii tak, jak jste ji ještě neviděli.

Pro předem objednané skupiny je připraven edukační program, při kterém si společně vyplníme pracovní list a zkusíme spoustu dalších věcí!



## ÚKOLY PRO CHYTRÉ HLAVIČKY

Vybarvi si Kelta. Nezapomeň, že měli rádi modrou, proužky a kostičky.



## ÚKOLY PRO CHYTRÉ HLAVIČKY



### Symbols

Mezi nejznámější symboly používané v keltské kultuře patří **TRISKELION** a **TRIQUETRA**. V keltském umění, jsou často spojovány s dalšími významy, kde byla spojena řada nejrůznějších trojic z tehdejšího chápání světa: **narození – život – smrt, tělo – mysl – duše, země – moře – nebe**

TYTO SYMBOLY UŽÍVÁME HOJNĚ I V SOUDOBEÉM SVĚTĚ A UMĚNÍ.  
ZKUSTE SI JE NAMALOVAT PO SVĚM BAREVNĚ DO POMOCNÉ MŘÍŽKY.


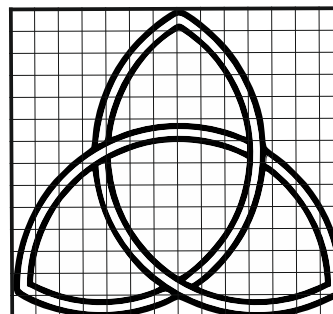
### Triskelion

nebo triskele, z řeckého τρισκελης - triskelés, „trojnohý“ - je symbol pohybu. Stal se jedním z nejužívanějších motivů keltského umění. Jedná se o velmi starý znak, vyskytuje se i v jiných kulturách. Převažuje názor, že představuje koloběh života. Konec je zase začátkem, každá ze spirál je jedním stádiem života, všechny jsou si rovné.



### Triquetra

z latinského tri - tři, a quetrus - roh, je mytologický symbol mnoha významů. V keltské kultuře byla triquetra často vnímána jako symbol věčnosti a nekonečna. Pro pohany představuje předně trojí povahu bohyně jako panny, matky a babičky. Vnitřní tři kruhy prý představují ženský element a plodnost.






## ÚKOLY PRO CHYTRÉ HLAVIČKY

### Keltský zvukový nástroj

Jde o zvláštní formu **bronzové**, nebo měděné **trubky**, orientované vertikálně a zakončené do pravého úhlu nasazeným vodorovným roztrubem v podobě **hlavy**, draka, hada, či kance. Používal se v **boji**, pravděpodobně při nástupu jednotek do bitvy, k zastrašení nepřátel, ke komunikaci a snad i při obřadech. Nošení ve svislé poloze umožňovalo, aby se jeho zvuk z vysoko umístěného roztrubu nesl do daleka nad hlavami účastníků bitvy.

NÁZEV NÁSTROJE NALEZNEŠ V TAJENCE

Spočítej písmena červených slov  
a doplň je do správných rámečků



## ÚKOLY PRO CHYTRÉ HLAVIČKY

### Bójové

Keltové přišli do Čech v době, kdy lidé začali využívat nový kov, a to železo. Kmen, který osídlil naši zemi, se jmenoval Bójové. To v překladu znamenalo „strašný“. Podle Bójů pojmenovali naši zemi - Bohemia. Znamená to tedy, že jsme strašná země? 🤔

Zakroužkuj 7 rozdílů na Keltovi vpravo.




## ÚKOLY PRO CHYTRÉ HLAVIČKY

### Oppidum na jihu Čech

Oppida byla velká opevněná sídliště, která stavěli Keltové. Byla to centra obchodu, řemesel a kultury, kde žili a pracovali lidé. Na našem území najdeme známá oppida jako Závist a Stradonice. Oppida měla silné hradby a brány, které chránily obyvatele. V tomto úkolu najdeš přeházený obrázek. **Správně ho seřaď a zjisti tak název jednoho oppida na jihu Čech.**

|   |   |   |   |   |   |
|---|---|---|---|---|---|
| Í | V | S | T | O | Ř |
|---|---|---|---|---|---|



TAJENKA:

|  |  |  |  |  |  |
|--|--|--|--|--|--|
|  |  |  |  |  |  |
|--|--|--|--|--|--|

## ÚKOLY PRO CHYTRÉ HLAVIČKY

### Svátek Keltů slavený dodnes

Věděli jste, že Keltové slavili svátek Samhain? Věřili, že o určité noci se duchové mohou dostat do světa lidí. Proto zapalovali ohně a nosili masky, aby se chránili. Dodnes slavíme svátek, který vychází z těchto starých zvyků.

**Najdi všechna slova v osmisměrce.** Zbylá písmena přečti zleva doprava, od shora dolů. Zjistiš tak, který keltský svátek slavíme dodnes.



halštat  
latén  
Bójové  
oppidum  
Třísov  
kruh  
pec  
duhovky  
mohyla  
křesadlo  
žernov  
radlice  
kalhoty  
druid

TAJENKA: .....



## ÚKOLY PRO CHYTRÉ HLAVIČKY

### Duhovky

Keltské duhovky jsou zlaté mince z 3. až 1. století př. n. l. Tento lidový název pochází z toho, že je sedláci často nacházeli na polích po dešti. Byly vyplavené, třpytily se na slunci a vypadalo to tedy, jako by padaly přímo z nebe. Lidé je spojovali s duhou. Možná znáte pověst, že na konci duhy je zakopaný hrnec se zlaťáky? Právě z těchto skutečných nálezů vychází tato legenda.

Pomoz našemu sedlákovi zjistit, jak má správně říkat těmto krásným mincím, aby jim neříkal podle duhy, kterou zrovna viděl. **Vypočítej příklady, přiřaď písmeno a zjisti tak odborný název keltských mincí.**



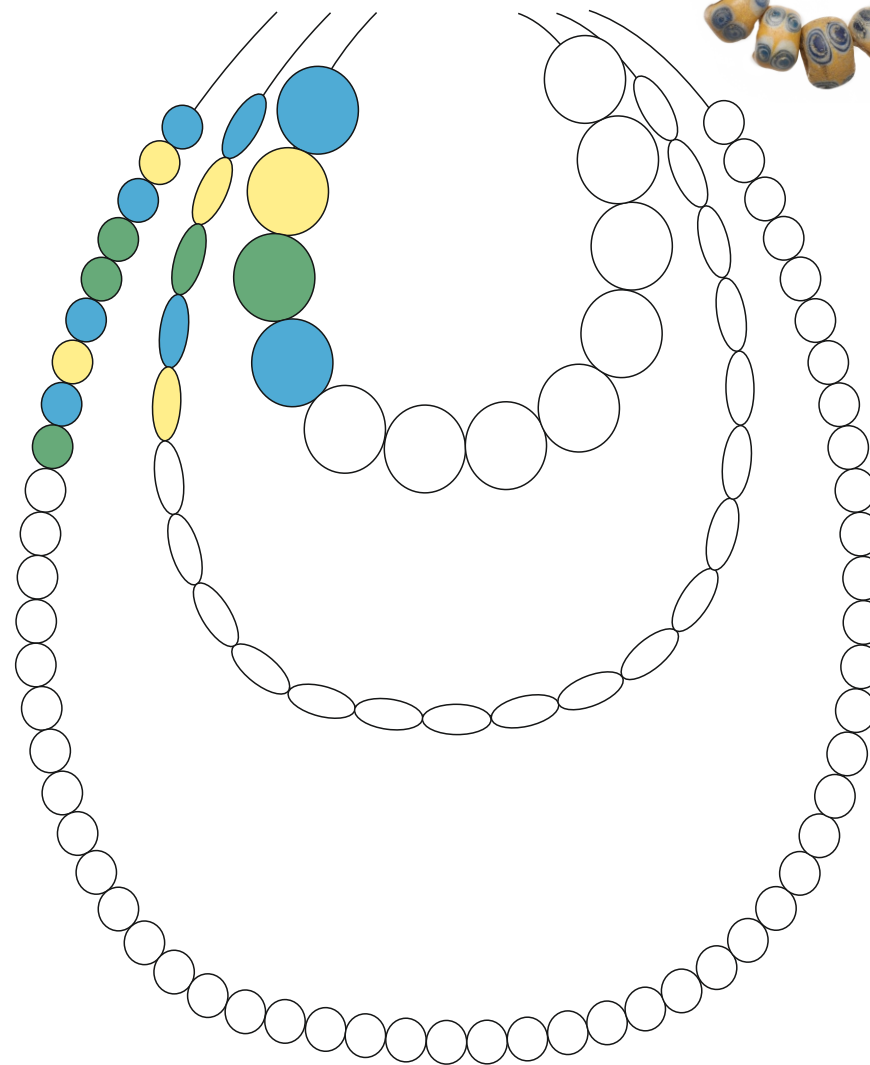
|        |        |
|--------|--------|
| 8 = F  | 14 = P |
| 9 = R  | 15 = I |
| 10 = S | 16 = Y |
| 11 = D | 17 = É |
| 12 = L | 18 = A |
| 13 = V | 19 = T |

|                     |    |   |   |
|---------------------|----|---|---|
| $3 \times 3 + 1 =$  |    | → |   |
| $4 \times 6 - 5 =$  |    | → |   |
| $7 + 3 + 8 =$       | 18 | → | A |
| $4 \times 4 + 3 =$  |    | → |   |
| $9 \times 3 - 10 =$ |    | → |   |
| $1 + 2 \times 4 =$  |    | → |   |
| $31 - 5 \times 3 =$ |    | → |   |

## ÚKOLY PRO CHYTRÉ HLAVIČKY

### Keltské šperky

Na našem území začali vyrábět sklo až Keltové. Sklo, které Keltové vyráběli, používali hlavně při výrobě krásných korálek a ozdoby. Zbarvení korálek bylo vyráběno přidáváním různých kyslíčků kovů. Mohli tedy mít různé barvy například modrou, purpurovou, hnědou a zelenou. **Dobarvi korálky podle zadaného vzorce.**



## ÚKOLY PRO CHYTRÉ HLAVIČKY

Pomoz keltským bojovníkům najít cestu skrz bludiště k jejich vesnici.



## ÚKOLY PRO CHYTRÉ HLAVIČKY

### Jména řek podle Keltů

Keltové žili na území České republiky před více než dvěma tisíci lety a zanechali nám spoustu zajímavých věcí. Mnoho názvů řek, které dnes používáme, má kořeny v keltském jazyce. Takže kdykoliv uvidíte jméno nějaké řeky, můžete přemýšlet, jestli jejím jménem náhodou neputují ozvěny dávných časů a keltských legend. **Vyřeš přesmyčky a zjisti tak názvy řek, které nám zanechali Keltové.**

1



Vtlvaa

---


2



taOav

---

3



iJearz

---

4



eabL

---

5



řhOe

---



## ÚKOLY PRO CHYTRÉ HLAVIČKY

### Asterix, Obelix a Idefix



Úřítě všichni znáte Asterixe a Obelixe. Jsou to dva odvážlivci z malé vesnice v Galii, která odolává římské okupaci díky kouzelnému lektvaru, který jim dává nadlidskou sílu. Chcete něco prozradit? Asterix a Obelix jsou Keltové! Akorát si říkají Galové a u nás žili Bójové. Jinak to u nás ale mohlo vypadat skoro jako u nich. Na obrázku se zatoulali 4 Idefixové, pejsci Obelixe. **Dokážeš pejsky najít?**



## ÚKOLY PRO CHYTRÉ HLAVIČKY

### Domov Keltů

Keltové bydleli v různých typech domů v závislosti na regionu a dostupných materiálech. Jejich domy byly stavěny z přírodních materiálů, jako je dřevo, rákos a hlína. Typické keltské obydlí mělo kamennou nebo hliněnou základnu, na které spočívala dřevěná konstrukce pokrytá doškovou střechou. Vnitřek domů byl jednoduchý ale praktický. Měl uprostřed otevřené ohniště, které sloužilo k vaření i vytápění. Své domovy budovali v kopcovitých krajinách, kde stavěli opevněná sídla známá jako oppida. Jejich silné hradby a brány chránily obyvatele, proto žádné domky nebyly mimo tato sídliště. **Poznáš z obrázků, který domov je Keltů?**






## ÚKOLY PRO CHYTRÉ HLAVIČKY

### Keltští kněží

\_\_\_\_\_ byli tajemní a moudří kněží, kteří žili mezi Keltů. Měli na starosti všechny důležité obřady a rituály. Také léčili nemocné pomocí bylinek. Uměli vyprávět krásné příběhy a básně, které si lidé pamatovali po mnoho let. Děti si je představovaly jako kouzelné postavy, které znaly tajemství přírody a dokázaly mluvit se zvířaty a stromy. Byli velmi vážení a každý naslouchal jejich radám, protože jejich moudrost byla pro komunitu velmi důležitá.

**Vylušti křížovku a zjisti tak, jak se říkalo keltským kněžím.**



**1 vynález k rozdělování ohně**

**2 mlýnský kámen na mletí obilí**

**3 lidový název zlatých keltských mincí**

**4 keltské město**


**5 alkoholický nápoj, který Keltové vyráběli z medu**

**6 část oděvu, který Keltové vynalezli**

**7 kmen Keltů, který osídlil české země**

**8 název mladší doby železné**

## ÚKOLY PRO CHYTRÉ HLAVIČKY



**Jak se říká keltským kněžím?  
(tajenka)**

