

● VÝSTAVY:

6. 4. 2019 – 6. 4. 2020

ŘEMESLA A ŽIVNOSTI V ČESKÝCH BUDĚJOVICÍCH

18. 04. 2019 – 27. 10. 2019

JOHANN STEINBRENER - PŘÍBĚH VIMPERSKÉHO KNIHTISKU

15. 5. – 8. 9. 2019

SVĚT KOSTÍČEK

1. 6. – 31. 10. 2019

100 LET JIHOČESKÉHO DIVADLA - KABINET ZÁZRAKŮ

od 8. 6. 2018

MINCOVÁNÍ V ČESKÝCH BUDĚJOVICÍCH

PŘIPRAVUJEME:

1. 6. 2019

DEN DĚTÍ V TROCNOVĚ

● EDUKAČNÍ PROGRAMY PRO ŠKOLY

Objednávky: : 391 001 528, 727 822 573

<http://www.muzeumcb.cz/vzdelavani/pro-skoly/objednavkovy-formular/>

Krátkodobé edukační programy k výstavám:

● „**SVĚT KOSTÍČEK**“ Doprovodný edukační program bude zaměřen na rozvoj imaginace, jemné motoriky a kreativity žáků mateřských škol.

U žáků I. stupně ZŠ program ukáže na možnosti inovativního využití stavebnice při výuce, např. matematiky a geometrie.

● „**100 LET JIHOČESKÉHO DIVADLA - KABINET ZÁZRAKŮ**“ Edukační program s pracovními listy připravený ve spolupráci s pracovníky Jihočeského divadla k výstavě 100. výročí vzniku Jihočeského divadla. Náhled do historie divadla a jeho souborů doplní interaktivní ukázky divadelních profesí. Určeno zejména pro I. a II. stupeň ZŠ.

● „**PŘÍBĚH MINCE**“ Doprovodný edukační program výstavy Mincování v Českých Budějovicích. Program s praktickými ukázkami ražby je vhodný pro žáky a studenty ZŠ a SŠ.

Edukační program ke stálé expozici muzea:

● „**MĚSTO ČESKÉ BUDĚJOVICE V PROMĚNÁCH ČASU**“ Program ke stálé expozici JčM „Příběh města Českých Budějovic,“ která mapuje dějiny města a okolí od pravěku až do 20. století. Program doplňují praktické úkoly a pracovní listy.

● „**POJĎ VEN S HOLUBEM EMILEM**“ Venkovní varianta edukačního programu Město České Budějovice v proměnách času. Vhodná pro všechny věkové skupiny. Přijďte poznat známé českobudějovické stavby zábavnou formou.

● „**PO STOPÁCH KONĚSPŘEŽKY**“ Pojďte s námi vystopovat příběh koněspřežní železnice. Cesta začíná u Nisslova domu a povede až k Muzeu koněspřežky. Dobrodružství začíná na základě Vaší objednávky na náměstí Přemysla Otakara II.

Muzejní kabinet pro školy:

● „**PRVNÍ LÉTA PRVNÍ REPUBLIKY - prvorepublikové Československo v letech 1918-1920**“ Soubor interaktivních didaktických pomůcek s výukovým programem. Tento projekt vznikl za podpory Ministerstva kultury České republiky z programu Kulturní aktivity – Podpora projektů k připomínce významných výročí naší státnosti (1918, 1968, 1993).

● „**GEOLOGICKÉ SBÍRKY V JIHOČESKÉM MUZEU**“ V doprovodu odborného pracovníka navštívíte depozitář s geologickou sbírkou.

● „**ARCHEOLOGICKÉ MUZEJNÍ KUFŘÍKY**“ nabízí edukační programy: „**Život v době kamenné - lovci a sběrači**“; „**Život v době kamenné - první zemědělci**“; „**Život v době bronzové - využití prvních kovů**“; „**Život v době v železné - rozvoj řemesel**“; „**Život v době římské - neklidné sousedství**“; „**Život v době stěhování národů - Slované na našem území**“; „**Život v době románské - Čechy v době knížecí**.“ Žáci a studenti mají jedinečnou možnost aktivně se seznámit s daným obdobím pomocí kopií nástrojů, zbraní a oděvů, které jej charakterizují. Pro nejmenší, tedy žáky mateřských škol, je určen edukační program a názvem „**Život v pravěku**“.

www.muzeumcb.cz

EXPONÁT MĚSÍC

Hračky z produkce n. p. IGLA

Hračky zde vystavené jsou především z produkce n. p. IGLA. Ty byly po mnoho desetiletí u dětí velmi oblíbené a vyhledávané. Počátky výroby hraček v Trhových Svinech se datují do roku 1938. Hračkářskou výrobu zde zavedl Ladislav Stráský.



červen / 2019 5. ročník

M
č. 6



Dětský měsíčník od skřítků Muzejníčků z Jihočeského muzea v Českých Budějovicích

Milé děti,

nastal poslední měsíc školního roku. Čekají vás závěrečné písemky a testy, ale i zajímavé školní výlety a exkurze. Můžete se přijít podívat i do Jihočeského muzea na zajímavou výstavu „100 let Jihočeského divadla“ (více si o ní dočtete v následujícím článku). Za návštěvu také stojí pobočky muzea v Trocnově, na Žumberku nebo strážní domek koněspřežky přímo v centru Českých Budějovicích. Přijďte a uvidíte, že si odnesete mnoho zajímavých zážitků.

100 let Jihočeského divadla - Kabinet zázraků

Od 1. června 2019 můžete v našem muzeu navštívit novou výstavu s názvem „100 let Jihočeského divadla - Kabinet zázraků“.



100
JIHOČESKÉ DIVADLO
KABINET ZÁZRAKŮ

Chtěli byste se dozvědět něco z historie divadla? Jak se divadlo měnilo v průběhu času? Zajímá vás, jaké profese jsou u divadla potřeba k tomu, aby vzniklo představení? A chtěli byste si alespoň trochu některé divadelní a dramatické principy vyzkoušet? Přijďte se podívat, vyzkoušet si a zahrát si.

SOUTĚŽ: HLEDEJ VE VÝSTAVĚ

Skřítkci Muzejníčci hledají ve výstavě „Svět kostiček.“

„Tuto loď můžeš najít ve výstavě Svět kostiček.“

„Až zjistíš, k jaké sérii stavebnice Lego tato loď patří, napiš svou odpověď na kupón a vyplněný odevzdej průvodcům.“



POZNEJ POHÁDKY

Do divadla chodí děti nejvíce na pohádky. Poznáš, ze které pohádky jsou tyto věty? Řešení najdeš u křížovky.

„Babičko, proč máš tak velké oči?“

„Kdo mi to tu loupe perníček!“

„Kterému děvčeti padne tento střevíček, stane se mou ženou.“

„Nezemře, jen sto let bude spát.“

„Babiče jsem utekl, dědečkovi jsem utekl a tobě také uteču!“

„Děkuji, Jiříku, že jsi mne zachránil. Až ty budeš potřebovat, pomohu ti.“

„Dostaly jsme chuť na jahody. Jdi a bez jahod se domů nevracej!“

„Řekni mi zrcadlo, kdo je na světě i v zemi zdejší, kdo je nejkrásnější?“

„To není hlásek naší maminky!“

„Za hory, za doly - mé zlaté parohy - kde se pasou?“

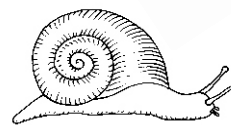


„Dej mi hrášku, povozím tě na ocásku! Pojedeme po lavici, pojedeme po světnici.“

ÚKOLY PRO CHYTRÉ HLAVIČKY

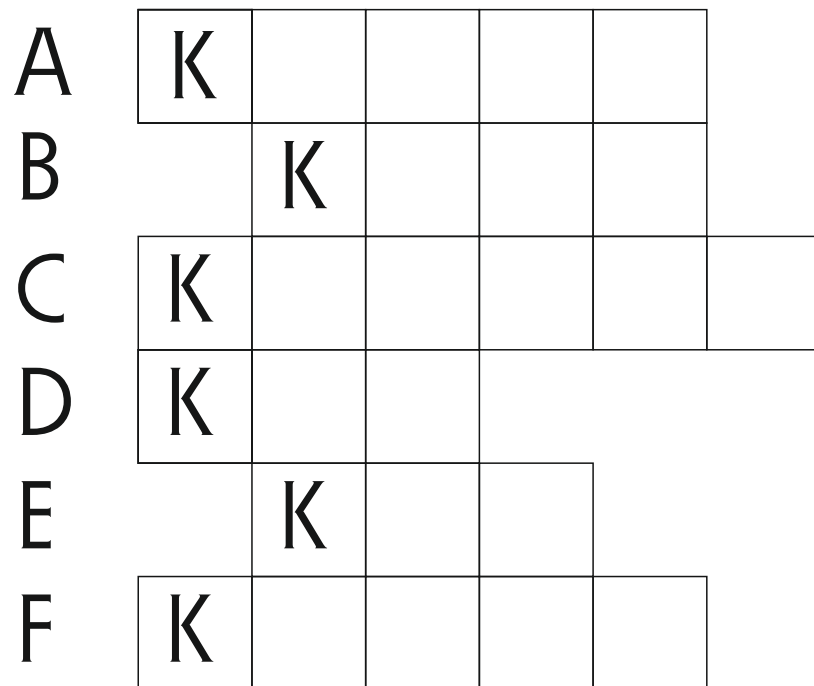
Anežka s Tomášem se vypravili do divadla na pohádku „Královské hádanky“. V pohádce vystupuje princezna Konvalinka, která se má vdávat za prince Alfréda. Ten se jí ale nelíbí a tak přesvědčí svého tatínka, pana krále, aby princ splnil její hádanky a úkoly.

Uměli byste odpovědět na princezny hádanky? Náповědu hledej v příložených obrázcích.

1. Za kadeřavou hlavičku vyáhnu z nory lištičku. Sáhni si, je tvrdá, ukousni si, je sladká.
2. Čtyři rohy, žádné nohy, chaloupkou to pohne.
3. Chodí v koruně, král není. Nosí ostruhy, rytíř není. Má šavli, husar není. K ránu udívá, ponocný není.
4. Stojí krejčí na pasece, tisíc jehel sebou nese.
5. Žlutne to a žlutek to není. Mléko má a kráva to není. Chmýří má a house to není. Foukne vítr a má po čepení.
6. Má to hlavu jako kočka, má to nohy jako kočka, má to ocas jako kočka, mňouká to jako kočka a přece to není kočka.
7. Je chlíveček bez dvířek, je v něm víc než sto oveček.
8. Panenka má deset sukní a když si je svlékne, všichni kolem pláčou.



ÚKOLY PRO CHYTRÉ HLAVIČKY



TAJENKA:

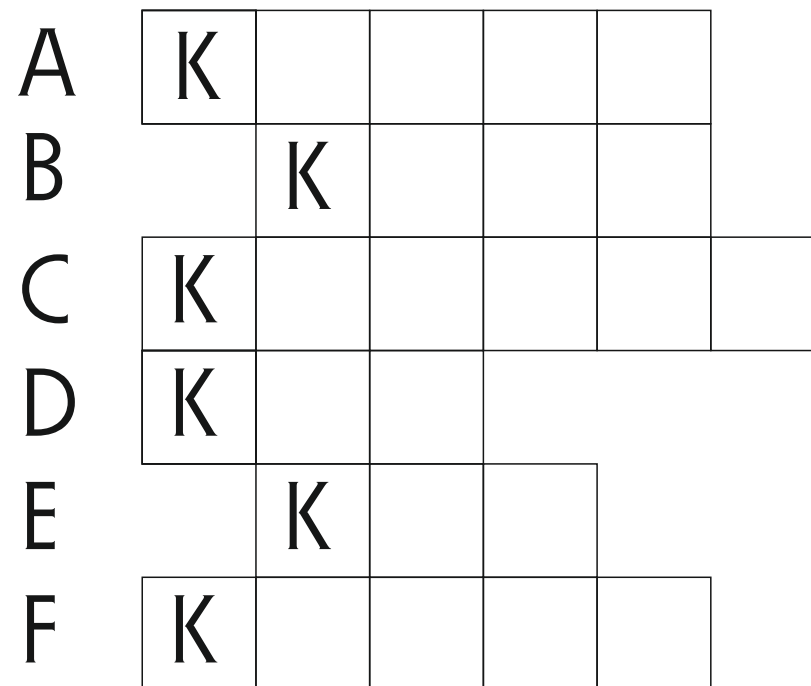
Co si obléká herec před začátkem představení?

- A - subtropické ovoce
- B - dopravní prostředek
- C - lidový název krychle
- D - popravčí
- E - otázka pro 7. pád
- F - bodavý hmyz

POZNEJ POHÁDKU- řešení :

- Červená Karkulka
- perníkové chaloupce
- Popelce
- Šípkové Růže
- Koblížkovi
- Zlatovláska
- dvanácti měsíčkách
- Sněhurce
- kůzlátkách
- Smolíčkovi
- Budulínkovi

ÚKOLY PRO CHYTRÉ HLAVIČKY



TAJENKA:

Co si obléká herec před začátkem představení?

- A - subtropické ovoce
- B - dopravní prostředek
- C - lidový název krychle
- D - popravčí
- E - otázka pro 7. pád
- F - bodavý hmyz

POZNEJ POHÁDKU- řešení :

- Červená Karkulka
- perníkové chaloupce
- Popelce
- Šípkové Růže
- Koblížkovi
- Zlatovláska
- dvanácti měsíčkách
- Sněhurce
- kůzlátkách
- Smolíčkovi
- Budulínkovi

